

20
24

اسبوع البورصة



ديسمبر

من 02 الى 06 ديسمبر

الأحد	الاثنين	الثلاثاء	الأربعاء	الخميس	الجمعة	السبت
1						
2	3	4	5	6	7	8
9	10	11	12	13	14	15
16	17	18	19	20	21	22
23	24	25	26	27	28	29
30	31					



بورصة تونس
BOURSE DE TUNIS

نشاط التداول الأسبوعي و مؤشرات السوق

14,81 %

التغير السنوي

0,84 %

التغير الأسبوعي

4 392,32

مؤشر توناندكس 20

13,60 %

التغير السنوي

0,76 %

التغير الأسبوعي

9 940,27

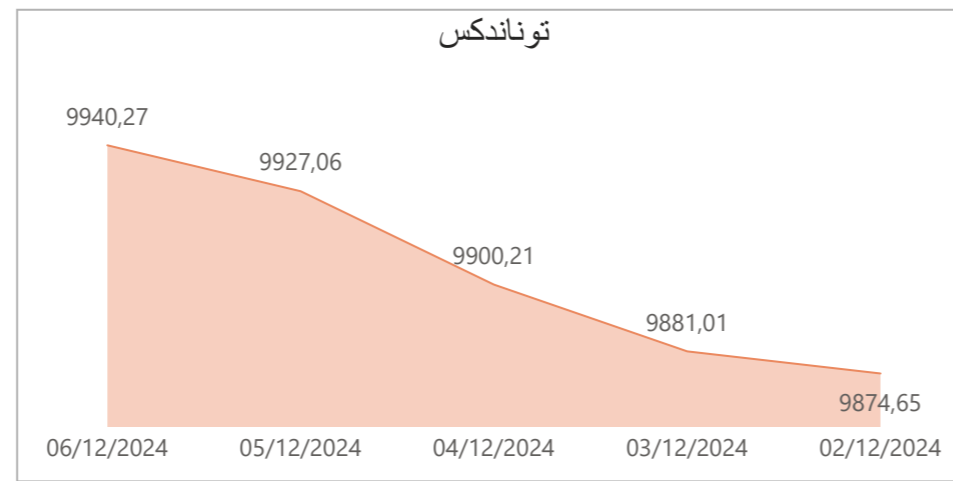
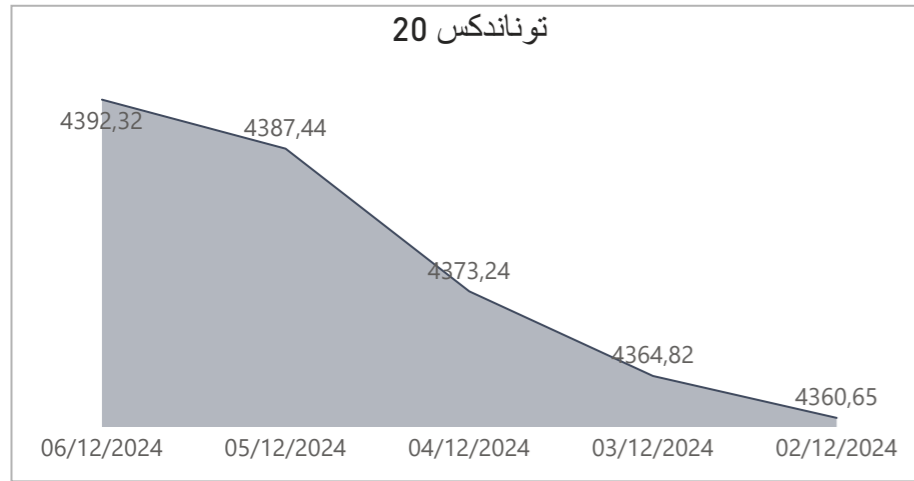
مؤشر توناندكس

8,03 %

التغير السنوي

26 427

رسملة السوق بالمليون دينار



المؤشرات	مؤشر توناندكس		مؤشر توناندكس 20	
	الاقفال	نسبة التغير الأسبوعي	الاقفال	نسبة التغير الأسبوعي
اليوم				
02/12/2024	9 874,65	0,09 %	4 360,65	0,12 %
03/12/2024	9 881,01	0,06 %	4 364,82	0,10 %
04/12/2024	9 900,21	0,19 %	4 373,24	0,19 %
05/12/2024	9 927,06	0,27 %	4 387,44	0,32 %
06/12/2024	9 940,27	0,13 %	4 392,32	0,11 %

التغير

حجم التداول بالدينار

74,55 %

68 151 627

إجمالي الأسواق

-11,51 %

24 522 923

السوق الرئيسية

-99,39 %

15 890

السوق الرقاعية

-59,37 %

196 845

السوق الموازية

426,58 %

43 415 969

عمليات التسجيل

0

عمليات التصريح

التغير

عدد الأوراق المالية المتداولة

-23,10 %

3 633 129

إجمالي الأسواق

-42,18 %

2 251 882

السوق الرئيسية

-99,11 %

308

السوق الرقاعية

-71,87 %

59 835

السوق الموازية

126,73 %

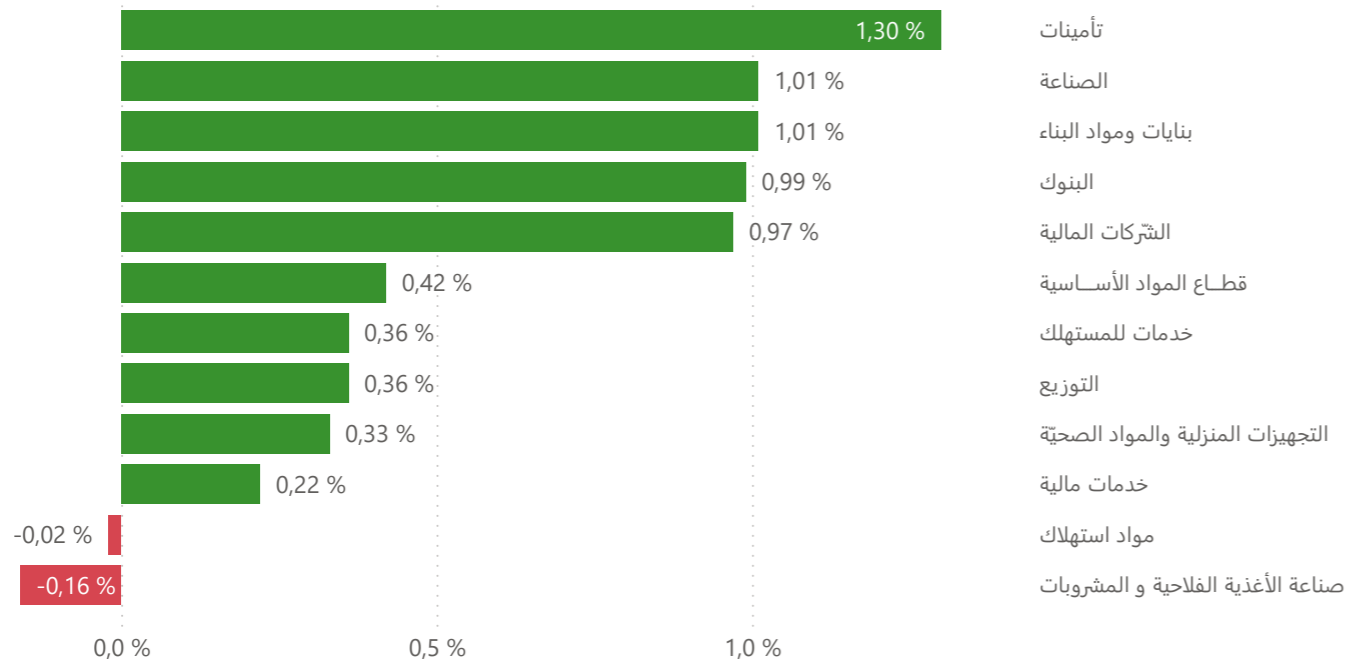
1 321 104

عمليات التسجيل

0

عمليات التصريح

التغير الأسبوعي للمؤشرات القطاعية

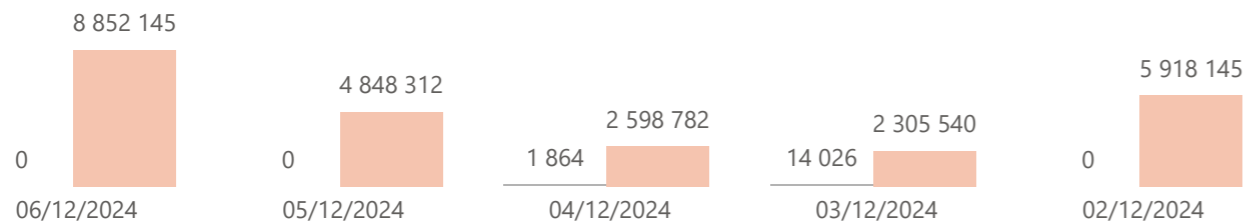


المؤشرات القطاعية

المؤشرات القطاعية	الحالي	السابق	التغير الأسبوعي	التغير منذ بداية السنة	الوزن في المؤشر
الشركات المالية	7 428,98	7 357,49	0,97 %	13,39 %	62,53 %
البنوك	6 890,65	6 823,05	0,99 %	12,95 %	55,72 %
تأمينات	15 088,00	14 895,01	1,30 %	5,94 %	3,79 %
خدمات مالية	12 391,62	12 364,38	0,22 %	34,92 %	3,03 %
خدمات للمستهلك	3 147,78	3 136,55	0,36 %	4,84 %	3,56 %
التوزيع	4 959,31	4 941,62	0,36 %	4,84 %	3,56 %
مواد استهلاك	8 150,09	8 152,11	-0,02 %	16,06 %	20,77 %
صناعة الأغذية الفلاحية و المشروبات	10 009,37	10 025,39	-0,16 %	14,66 %	15,42 %
التجهيزات المنزلية والمواد الصحية	2 621,82	2 613,08	0,33 %	20,76 %	5,30 %
الصناعة	1 846,14	1 827,64	1,01 %	11,27 %	8,45 %
بنايات ومواد البناء	797,32	789,31	1,01 %	12,69 %	3,84 %
قطاع المواد الأساسية	5 105,57	5 084,31	0,42 %	30,75 %	2,58 %

تسعيرة البورصة

● حجم تداول السوق الرئيسية بالدينار ● حجم تداول السوق الرقاعية بالدينار



اليوم	عدد الصفقات	الكمية	حجم التداول بالدينار	% حجم التداول
02/12/2024	1 341	607 067	5 918 145	24,12%
03/12/2024	1 133	390 937	2 319 566	9,45%
04/12/2024	1 235	365 598	2 600 646	10,60%
05/12/2024	1 028	309 838	4 848 312	19,76%
06/12/2024	1 176	578 750	8 852 145	36,07%
المجموع	5 913	2 252 190	24 538 814	100,00%

عمليات التسجيل

اليوم	عدد الصفقات	الكمية	حجم التداول بالدينار	% حجم التداول
02/12/2024	5	57 484	4 755 554	10,95%
03/12/2024	5	320 595	24 686 908	56,86%
04/12/2024	1	285	23 951	0,06%
05/12/2024	7	668 805	6 344 660	14,61%
06/12/2024	16	273 935	7 604 896	17,52%
المجموع	34	1 321 104	43 415 969	100,00%

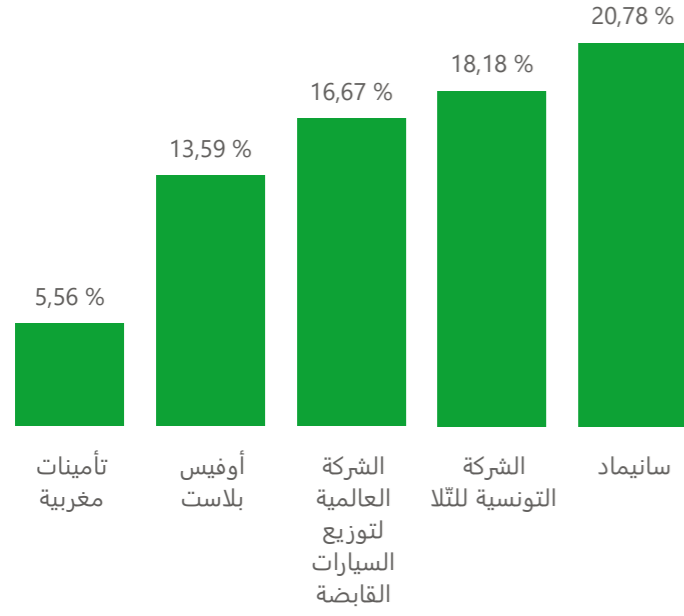
السوق الموازية

اليوم	عدد الصفقات	الكمية	حجم التداول بالدينار	% حجم التداول
02/12/2024	21	17 245	35 180	17,87%
03/12/2024	16	2 253	4 596	2,33%
04/12/2024	16	4 029	8 179	4,15%
05/12/2024	23	19 732	45 619	23,17%
06/12/2024	44	16 576	103 272	52,46%
المجموع	120	59 835	196 845	100,00%

النشاط الأسبوعي للشركات المدرجة بالسوق الرئيسية

المردود الأسبوعي

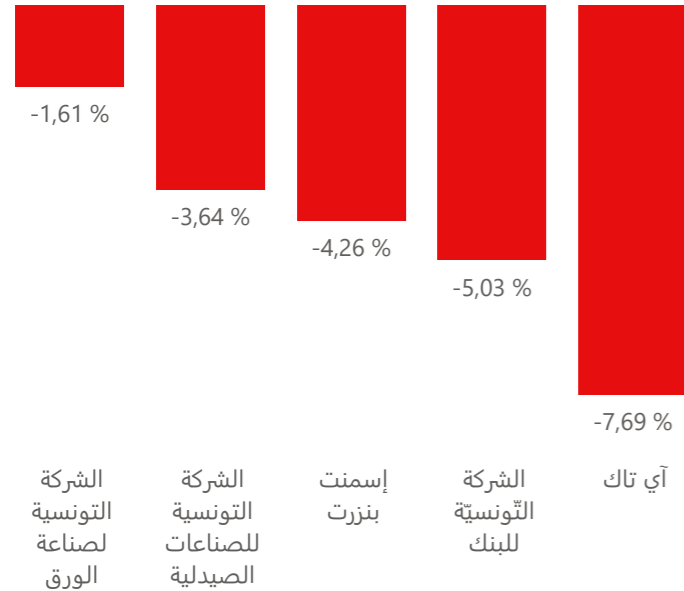
افضل مردود أسبوعي



افضل مردود أسبوعي

الشركة	المردود الأسبوعي	سعر الاقفال	مجموعة التداول
سانيماد	20,78 %	0,930	99
الشركة التونسية للتلا	18,18 %	2,470	12
الشركة العالمية لتوزيع السيارات القابضة	16,67 %	0,490	99
أوفيس بلاست	13,59 %	1,170	12
تأمينات مغربية	5,56 %	52,250	12

اضعف مردود أسبوعي

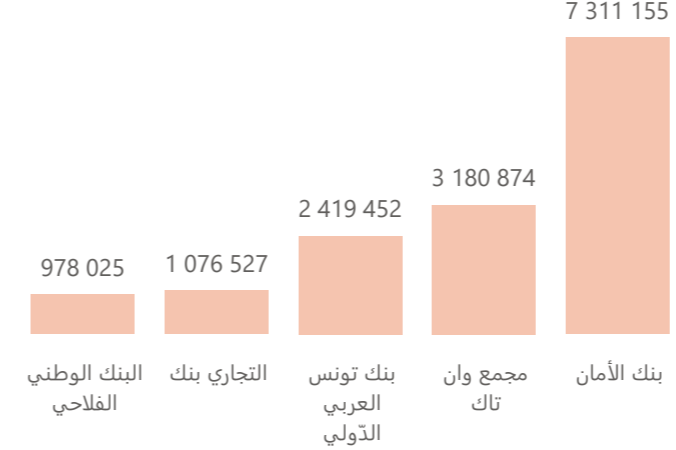


اضعف مردود أسبوعي

الشركة	المردود الأسبوعي	سعر الاقفال	مجموعة التداول
آي تاك	-7,69 %	0,240	99
الشركة التونسية للبنك	-5,03 %	2,830	11
إسمنت بنزرت	-4,26 %	0,450	12
الشركة التونسية للصناعات الصيدلية	-3,64 %	5,300	99
الشركة التونسية لصناعة الورق	-1,61 %	5,500	11

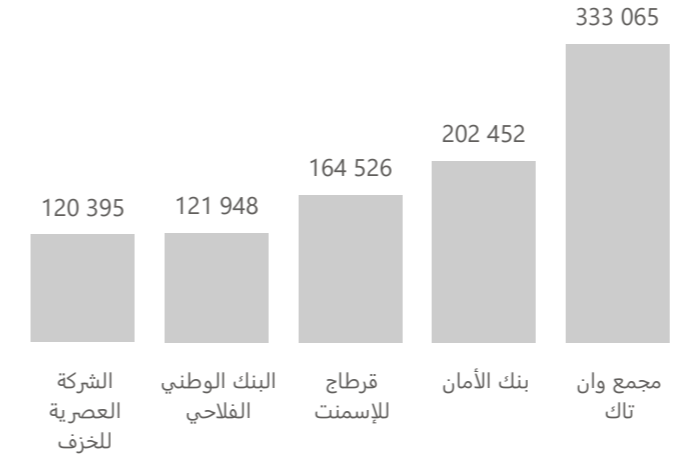
الشركات الأكثر نشاط

حجم التداول بالدينار



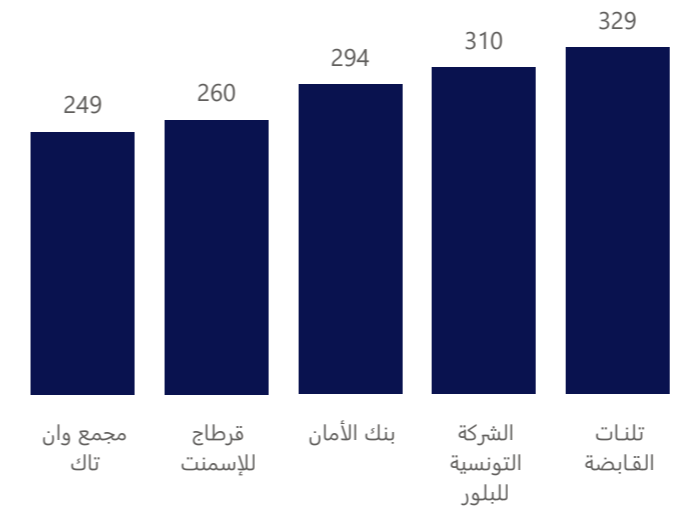
الشركة	القسم	مجموعة التداول	حجم التداول الأسبوعي بالدينار
بنك الأمان	A	11	7 311 155
مجمع وان تاك	A	11	3 180 874
بنك تونس العربي الدولي	A	11	2 419 452
التجاري بنك	A	11	1 076 527
البنك الوطني الفلاحي	A	11	978 025

الكمية



الشركة	القسم	مجموعة التداول	الكمية
مجمع وان تاك	A	11	333 065
بنك الأمان	A	11	202 452
قرطاج للإسمنت	A	11	164 526
البنك الوطني الفلاحي	A	11	121 948
الشركة العصرية للخزف	B	11	120 395

عدد الصفقات



الشركة	القسم	مجموعة التداول	عدد الصفقات
تلمات القابضة	B	11	329
الشركة التونسية للبلور	A	11	310
بنك الأمان	A	11	294
قرطاج للإسمنت	A	11	260
مجمع وان تاك	A	11	249

نشاط التداول الأسبوعي للشركات المدرجة بالسوق الرئيسية

القطاع	الشركة	رمز ISIN	مجموعة التداول	القسم	رمز الشركة	الرسلة السوقية بالمليون دينار	سعر الاقفال السابق	سعر الاقفال الحالي	المردود الأسبوعي	عدد صفقات الكتل	كمية صفقات الكتل	حجم تداول صفقات الكتل بالدينار	عدد الصفقات	الكمية المتداولة	حجم التداول بالدينار
						11 933,88				0	0	0	1 110	596 569	12 824 135
البنوك	بنك تونس العربي التّولي	TN0001800457	11	A	BIAT	3 884,16	94,120	95,200	1,15 %	0	0	0	207	25 628	2 419 452
	التجاري بنك	TN0001600154	11	A	TJARI	2 133,18	50,000	50,790	1,58 %	0	0	0	136	21 550	1 076 527
	البنك التّونسي	TN0002200053	11	A	BT	1 358,10	5,030	5,030	0,00 %	0	0	0	62	37 306	187 422
	بنك الأمان	TN0003400058	11	A	AB	1 271,09	35,390	36,400	2,85 %	0	0	0	294	202 452	7 311 155
	الاتحاد التّولي للبنوك	TN0003900107	11	A	UIB	758,32	23,370	23,290	-0,34 %	0	0	0	7	173	4 020
	بنك الإسكان	TN0001900604	11	A	BH	588,81	12,120	12,370	2,06 %	0	0	0	20	19 946	246 841
	البنك الوطني الفلاحي	TN0003100609	11	A	BNA	524,16	8,000	8,190	2,37 %	0	0	0	204	121 948	978 025
	الشركة التّونسيّة للبنك	TN0002600955	11	A	STB	439,71	2,980	2,830	-5,03 %	0	0	0	91	89 976	257 244
	الاتحاد البنكي للتّجارة و الصناعة	TN0002400505	12	A	UBCI	420,23	21,000	21,010	0,05 %	0	0	0	3	360	7 561
	البنك العربي لتونس	TN0003600350	11	A	ATB	290,00	2,880	2,900	0,69 %	0	0	0	37	19 384	55 918
	الوفاق الدولي للبنوك	TN0007200017	12	A	WIFAK	262,20	8,800	8,740	-0,68 %	0	0	0	31	14 569	124 593
	بنك تونس والإمارات	TN0001300557	12	B	BTE	3,91	3,720	3,910	5,11 %	0	0	0	18	43 277	155 377
						5 763,24				0	0	0	493	107 062	1 288 218
صناعة الأغذية الفلاحية و المشروبات	شركة صنع المشروبات بتونس	TN0001100254	11	A	SFBT	3 177,28	11,890	11,850	-0,34 %	0	0	0	221	70 107	831 142
	مجموعة بولينا القابضة	TN0005700018	11	A	PGH	1 546,23	8,570	8,590	0,23 %	0	0	0	113	13 251	112 236
	مجمع دليس القابضة	TN0007670011	11	A	DH	894,99	16,290	16,300	0,06 %	0	0	0	104	16 747	271 795
	لاندر	TN0007510019	11	B	LNDOR	144,73	10,400	10,500	0,96 %	0	0	0	55	6 957	73 045
						1 358,61				0	0	0	431	129 838	1 402 733
التوزيع	شركة النقل	TN0007410012	11	A	NAKL	326,70	10,890	10,890	0,00 %	0	0	0	5	225	2 442
	الشبكة التونسية للسيارات و الخدمات	TN0007300015	11	A	ARTES	303,32	8,010	7,930	-1,00 %	0	0	0	46	7 232	57 462
	سيّتي كار	TN0007550015	11	A	CITY	232,02	12,770	12,890	0,94 %	0	0	0	114	73 590	928 298
	سمارت تونس	TNQPQXRODTH8	11	B	SMART	139,70	13,790	13,800	0,07 %	0	0	0	47	2 935	40 427
	شركة المغازة العامة	TN0006440010	12	B	MAG	110,60	7,010	7,010	0,00 %	0	0	0	18	893	6 249
	شركة مونوبري	TN0001000108	12	B	MNP	92,51	3,560	3,650	2,53 %	0	0	0	25	1 905	6 754
	الشركة التونسية لأسواق الجملة	TN0006580013	11	B	MGR	86,99	6,600	6,590	-0,15 %	0	0	0	30	11 359	72 731
	الشركة التونسية للسيارات	TNNGTFLC2986	11	B	STA	38,40	18,930	19,200	1,43 %	0	0	0	99	12 876	245 055
	الشركة العالمية لتوزيع السيارات القابضة	TN0007690019	99	S	UADH	18,11	0,420	0,490	16,67 %	0	0	0	0	0	0
	سلكوم	TN0007590011	99	S	CELL	10,26	2,290	2,300	0,44 %	0	0	0	47	18 823	43 315
						1 354,07				0	0	0	73	33 336	641 432
التأمين	-الشركة التّونسيّة للتّأمين وإعادة التأمين - ستار	TN0006060016	12	A	STAR	410,31	176,900	177,800	0,51 %	0	0	0	14	246	43 649
	شركة أستري للتّأمين وإعادة التأمين	TN0003000452	12	A	AST	263,64	43,940	43,940	0,00 %	0	0	0	0	0	0
	تأمينات مغربية	TN0007830011	12	A	ASSMA	235,13	49,500	52,250	5,56 %	0	0	0	3	8 919	445 950
	الشركة التونسية لإعادة التأمين	TN0007380017	12	B	TRE	158,00	7,900	7,900	0,00 %	0	0	0	23	2 239	17 764
	تأمينات مغربية للحياة	TNDKJ8O68X14	11	B	AMV	154,00	6,000	6,160	2,67 %	0	0	0	33	21 932	134 070
	بنك الإسكان للتّأمين	TN0006550016	12	B	BHASS	133,00	50,000	50,000	0,00 %	0	0	0	0	0	0
						1 329,36				0	0	0	661	474 718	4 351 069
مواد و خدمات صناعية	مجمع وان تاك	TN0007530017	11	A	OTH	767,82	9,490	9,550	0,63 %	0	0	0	249	333 065	3 180 874
	الشركة التونسية للبلور	TN0006560015	11	A	SOTUV	507,95	12,700	12,940	1,89 %	0	0	0	310	72 658	931 347
	الشركة الصناعية للأجهزة و الآلات الكهربائية	TN0006590012	11	B	SIAME	53,59	3,500	3,470	-0,86 %	0	0	0	102	68 995	238 847
						1 099,87				0	0	0	599	335 239	799 910
بنايات و مواد البناء	قرطاج للإسمنت	TN0007400013	11	A	CC	762,85	2,220	2,220	0,00 %	0	0	0	260	164 526	366 169
	مصنع الورق الخشبي بالجنوب	TN0007620016	11	B	MPBS	126,29	12,000	12,220	1,83 %	0	0	0	126	30 042	363 439
	الشركة التونسية للثّلا	TN0007600018	12	B	SOTEM	85,25	2,090	2,470	18,18 %	0	0	0	0	0	0
	الشركة العقارية وللمساهمات	TN0004000055	12	B	SIMPA	39,49	35,900	35,900	0,00 %	0	0	0	0	0	0
	الشركة العقارية التونسية السعودية	TN0007180011	12	B	SITS	29,64	1,900	1,900	0,00 %	0	0	0	1	1 000	1 900
	إسمنت بنزرت	TN0007350010	12	B	SCB	19,82	0,470	0,450	-4,26 %	0	0	0	25	9 156	4 391
	الشركة العصرية للخزف	TN0006780019	11	B	SOMOC	17,08	0,400	0,420	5,00 %	0	0	0	151	120 395	48 872
	سانيماد	TN0007730013	99	S	SMD	11,53	0,770	0,930	20,78 %	0	0	0	0	0	0
	السكنى	TN0007210016	12	B	SOKNA	7,93	1,590	1,570	-1,26 %	0	0	0	36	10 120	15 139
						1 096,35				0	0	0	163	45 666	440 640
الخدمات المالية	شركة الإستثمار والتنمية الصناعية والسياحية	TN0001400704	12	A	SPDIT	302,12	10,940	10,790	-1,37 %	0	0	0	38	16 291	175 932
	التونسية للإيجار المالي والفكتورينغ	TN0002100907	12	B	TLS	194,40	18,000	18,000	0,00 %	0	0	0	14	502	9 036
	الشركة الدولية للإيجار المالي	TN0004200853	12	B	CIL	175,00	25,000	25,000	0,00 %	0	0	0	5	3 157	78 896
	شركة الإيجارالعربية لتونس	TN0004700100	11	B	ATL	138,13	4,200	4,250	1,19 %	0	0	0	60	19 967	82 875
	حنبل للإيجار المالي	TN0007310139	12	B	HL	81,40	7,390	7,400	0,14 %	0	0	0	1	100	740
	بيت الإيجار المالي التونسي السعودي	TN0007580012	12	B	BL	69,00	2,300	2,300	0,00 %	0	0	0	0	0	0
	التجاري للإيجار المالي	TN0006610018	11	B	TJL	54,04	19,100	19,650	2,88 %	0	0	0	31	4 669	89 341
	التوظيف التونسي	TN0002500650	12	B	PLTU	46,01	46,010	46,010	0,00 %	0	0	0	0	0	0
	بنك الإسكان للإيجار المالي	TN0006720049	12	B	BHL	27,30	3,800	3,900	2,63 %	0	0	0	14	980	3 820
	شركة الاستثمار تونافست	TN0004100202	12	B	TINV	8,95	9,270	9,270	0,00 %	0	0	0	0	0	0
						1 034,97				0	0	0	567	124 690	934 857
التجهيزات المنزلية و المواد الصحيّة	شركة بيع المنتجات الصحية	TN0007610017	11	A	SAH	845,20	10,040	10,060	0,20 %	0	0	0	204	61 074	612 833
	أوروسيكل	TN0007570013	11	B	ECYCL	119,96	12,180	12,240	0,49 %	0	0	0	104	7 903	94 912
	شركة مشغل الأثاث	TN0007740012	11	B	SAM	32,92	5,850	5,920	1,20 %	0	0	0	164	32 956	192 630
	نيو بوذي لاين	TN0007540016	11	B	NBL	19,72	4,640	4,640	0,00 %	0	0	0	20	2 602	11 749
	أوفيس بلاست	TN0007700016	12	B	PLAST	17,15	1,030	1,170	13,59 %	0	0	0	75	20 155	22 733
						476,51				0	0	0	228	105 740	644 845
المواد الخامة	تونس لمجنبات الألمنيوم	TN0007270010	11	A	TPR	321,50	6,400	6,430	0,47 %	0	0	0	120	65 431	420 359
	الشركة التونسية لصناعة الورق	TN0007630015	11	B	STPAP	155,01	5,590	5,500	-1,61 %	0	0	0	108	40 309	224 486
						428,62				0	0	0	200	3 802	346 758
القطاع الكيميائي	الصناعات الكيما نيّة للفليور	TN0003200755	11	B	ICF	201,39	95,420	95,900	0,50 %	0	0	0	189	3 507	326 570
	أر ليكيد تونس	TN0002300358	12	B	AL	163,75	96,100	100,000	4,06 %	0	0	0	8	183	18 217
	الكيمياء	TN0003800703	99	S	ALKIM	63,48	17,600	17,600	0,00 %	0	0	0	3	112	1 971
						240,90				0	0	0	86	14 536	103 145
الصّحة	شركة مخابر يونيماد	TN0007720014	11	A	UMED	231,36	7,100	7,230	1,83 %	0	0	0	85	14 525	

المساهمة الأجنبية

محين في : 06 ديسمبر 2024

المساهمة الأجنبية في : 06 ديسمبر 2024			من 2024/12/06 الى 2024/12/02		المساهمة الأجنبية في : 29 نوفمبر 2024		
النسبة %	عدد الأسهم المملوكة من طرف الأجنبي	عدد الأسهم المعفزة	عدد الأسهم المتداولة		النسبة %	عدد الأسهم المملوكة من طرف الأجنبي	الشركات
			بيع	شراء			
0,1	2 763	2 223 334	-	-	0,1	2 763	أي تاك
59,2	969 288	1 637 504	-	-	59,2	969 288	أر ليكيد تونس
0,0	1 660	3 947 253	-	-	0,0	1 660	الكيمياء
0,5	171 900	34 920 000	-	-	0,5	171 900	بنك الأمان
9,3	3 562 335	38 250 000	-	-	9,3	3 562 335	الشبكة التونسية للسيارات و الخدمات
0,2	51 928	24 000 000	-	-	0,2	51 928	البطارية التونسية أسد
0,0	7	4 500 000	-	-	0,0	7	تأمينات مغربية
0,2	38 414	25 000 000	-	-	0,2	38 414	تأمينات مغربية للحياة
30,2	1 811 556	6 000 000	-	-	30,2	1 811 556	شركة أسيري للتأمين وإعادة التأمين
64,3	64 330 423	100 000 000	-	-	64,3	64 330 423	البنك العربي لتونس
0,3	14 165	5 561 635	-	-	0,3	14 165	شركة مشغل الأثاث
-	-	32 500 000	-	-	-	-	شركة الإيجار العربية لتونس
57,4	24 087 430	42 000 000	-	-	57,4	24 087 430	التجاري بنك
0,0	411	2 750 000	-	-	0,0	411	التجاري للإيجار المالي
40,7	12 205 188	30 000 000	-	-	40,7	12 205 188	بيت الإيجار المالي التونسي السعودي
-	-	2 660 000	-	-	-	-	بنك الإسكان للتأمين
0,3	120 233	47 600 000	-	-	0,3	120 233	بنك الإسكان
0,9	65 187	7 000 000	-	-	0,9	65 187	بنك الإسكان للإيجار المالي
0,2	84 440	40 800 000	-	-	0,2	84 440	بنك تونس العربي الدولي
5,5	3 508 591	64 000 000	-	-	5,5	3 508 591	البنك الوطني الفلاحي
36,6	98 843 278	270 000 000	-	-	36,6	98 843 278	البنك التونسي
0,0	2	1 000 000	-	-	0,0	2	بنك تونس والإمارات
0,3	1 085 987	343 624 940	-	-	0,3	1 085 987	فرطاج للإسمنت
2,4	108 969	4 461 532	-	-	2,4	108 969	سلكوم
0,0	1	7 000 000	-	-	0,0	1	الشركة الدولية للإيجار المالي
0,0	12 870	44 047 290	-	-	0,0	12 870	إسمنت بنزرت
0,1	17 246	18 000 000	-	-	0,1	17 246	سيتي كار
3,9	2 117 900	54 907 262	-	-	3,9	2 117 900	مجمع دليس القابضة
10,4	3 105 439	30 000 000	-	-	10,4	3 105 439	شركة النقل
0,1	3 130	5 050 500	-	-	0,1	3 130	السكني
25,4	2 491 647	9 801 000	-	-	25,4	2 491 647	أوروسيل
20,0	2 202 230	11 000 000	-	-	20,0	2 202 230	حنيل للإيجار المالي
26,7	560 859	2 100 000	-	-	26,7	560 859	الصناعات الكيماوية نية للفلور
36,8	5 072 776	13 784 285	-	-	36,8	5 072 776	لاندر
7,3	1 148 455	15 777 070	-	-	7,3	1 148 455	شركة المغارة العامة
0,0	186	25 345 736	-	-	0,0	186	شركة مونيوري
0,0	87	10 334 430	-	-	0,0	87	مصنع الورق الخشبي بالجنوب
0,2	6 851	4 250 400	-	-	0,2	6 851	نيو بودي لاين
7,5	1 100 339	14 662 164	-	-	7,5	1 100 339	أوفيس بلاست
0,1	66 809	80 400 000	-	-	0,1	66 809	مجمع وان تاك
-	-	1 000 000	-	-	-	-	التوظيف التونسي
0,2	409 663	180 003 600	-	-	0,2	409 663	مجموعة بولينا القابضة
0,3	286 106	84 015 979	-	-	0,3	286 106	شركة بيع المنتجات الصحية
0,0	5 999	12 400 000	-	-	0,0	5 999	سانيماد
64,3	172 332 912	268 125 000	-	-	64,3	172 332 912	شركة صنع المشروبات بتونس
0,4	56 444	15 444 000	-	-	0,4	56 444	الشركة الصناعية للأجهزة و الآلات الكهربائية
0,0	181	1 100 000	-	-	0,0	181	الشركة العقارية وللمساهمات
0,6	10 652	1 800 000	-	-	0,6	10 652	الشركة التونسية للصناعات الصيدلانية
10,0	1 567 587	15 600 000	-	-	10,0	1 567 587	الشركة العقارية التونسية السعودية
-	-	10 123 443	-	-	-	-	سمارات تونس
0,7	266 071	40 656 000	-	-	0,7	266 071	الشركة المصرية للخزف
0,0	400	34 513 514	-	-	0,0	400	الشركة التونسية للتلا
0,8	35 170	4 636 800	-	-	0,8	35 170	الشركة التونسية للمقاولات السلوكية واللاسلكية
38,0	10 709 833	28 184 091	-	-	38,0	10 709 833	الشركة التونسية لصناعة الورق
0,1	5 547	4 138 200	-	-	0,1	5 547	شركة النقل بواسطة الأنابيب
0,0	100	13 200 000	-	-	0,0	100	الشركة التونسية لأسواق الجملة
0,1	51 756	39 254 475	500	-	0,1	52 256	الشركة التونسية للبلور
0,0	658	28 000 000	-	-	0,0	658	شركة الاستثمار والتنمية الصناعية والسياحية
-	-	2 000 000	-	-	-	-	الشركة التونسية للسيارات
40,1	925 854	2 307 693	-	-	40,1	925 854	الشركة التونسية للتأمين وإعادة التأمين - ستار-
1,0	1 575 869	155 375 000	-	-	1,0	1 575 869	الشركة التونسية للبنك
0,0	22	4 207 823	-	-	0,0	22	الشركة التونسية لصناعة إطارات المطاطية
0,1	78 830	108 000 000	-	-	0,1	78 830	مجمع تواصل القابضة
0,7	81 279	12 130 800	-	120	0,7	81 159	تلنات القابضة
0,1	57 979	50 000 000	-	-	0,1	57 979	تونس لمجنبات الألمنيوم
0,0	239	966 000	-	-	0,0	239	شركة الاستثمار تونافست
0,0	6 068	20 000 000	-	-	0,0	6 068	الشركة التونسية لإعادة التأمين
6,8	7 272 926	106 199 280	-	-	6,8	7 272 926	الخطوط التونسية
0,5	51 242	10 800 000	-	-	0,5	51 242	التونسية للإيجار المالي والفكتوريينغ
0,1	20 352	36 953 847	-	-	0,1	20 352	الشركة العالمية لتوزيع السيارات القابضة
11,2	2 246 057	20 001 529	-	-	11,2	2 246 057	الاتحاد البنكي للتجارة و الصناعة
52,2	17 008 586	32 560 000	-	-	52,2	17 008 586	الاتحاد الدولي للبنوك
0,0	6 834	32 000 000	-	-	0,0	6 834	شركة مخابر يونيماد
30,4	9 116 925	30 000 000	-	-	30,4	9 116 925	الوفاق الدولي للبنوك