

AFCM ANNUAL 20 CONFERENCE 25

May 13 & 14 | TUNISIA



اسبوع البورصة

من 13 الى 17 جانفي

2025

جانفي

الأثنين	الثلاثاء	الأربعاء	الخميس	الجمعة	السبت	الأحد
		1	2	3	4	5
6	7	8	9	10	11	12
13	14	15	16	17	18	19
20	21	22	23	24	25	26
27	28	29	30	31		

20
25

نشاط التداول الأسبوعي و مؤشرات السوق

1.40 %

التغير السنوي

1.75 %

التغير الأسبوعي

4 445,20

مؤشر توناندكس 20

1.32 %

التغير السنوي

1.62 %

التغير الأسبوعي

10 085,50

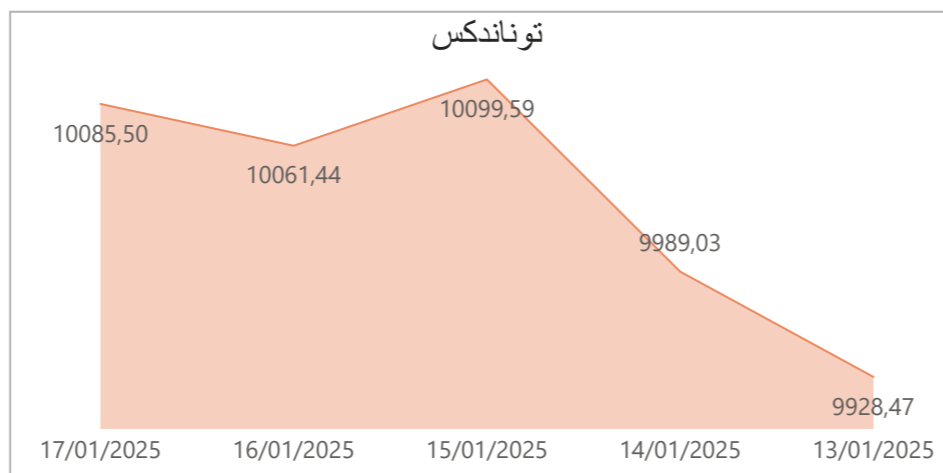
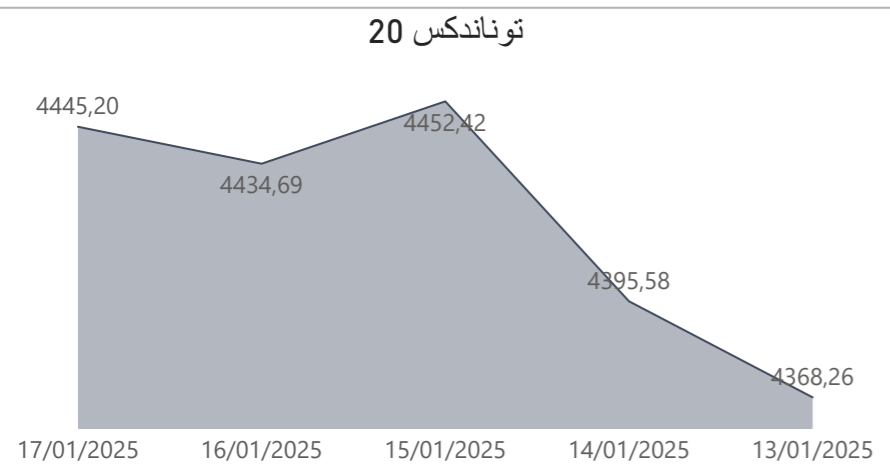
مؤشر توناندكس

1.54 %

التغير السنوي

26 876

رسملة السوق بالمليون دينار



المؤشرات	مؤشر توناندكس		مؤشر توناندكس 20	
	اليوم	نسبة التغير الأسبوعي	الاقفال	نسبة التغير الأسبوعي
13/01/2025		0,04 %	9 928,47	-0,01 %
14/01/2025		0,61 %	9 989,03	0,63 %
15/01/2025		1,11 %	10 099,59	1,29 %
16/01/2025		-0,38 %	10 061,44	-0,40 %
17/01/2025		0,24 %	10 085,50	0,24 %

التغير

حجم التداول بالدينار

0,10 %

40 471 959

إجمالي الأسواق

62,30 %

36 055 653

السوق الرئيسية

-53,99 %

3 100 675

السوق الرقاعية

-7,42 %

446 924

السوق الموازية

-95,11 %

537 198

عمليات التسجيل

331 510

عمليات التصريح

التغير

عدد الأوراق المالية المتداولة

0,98 %

5 085 014

إجمالي الأسواق

37,71 %

4 895 657

السوق الرئيسية

-65,37 %

37 180

السوق الرقاعية

-36,07 %

117 480

السوق الموازية

-97,08 %

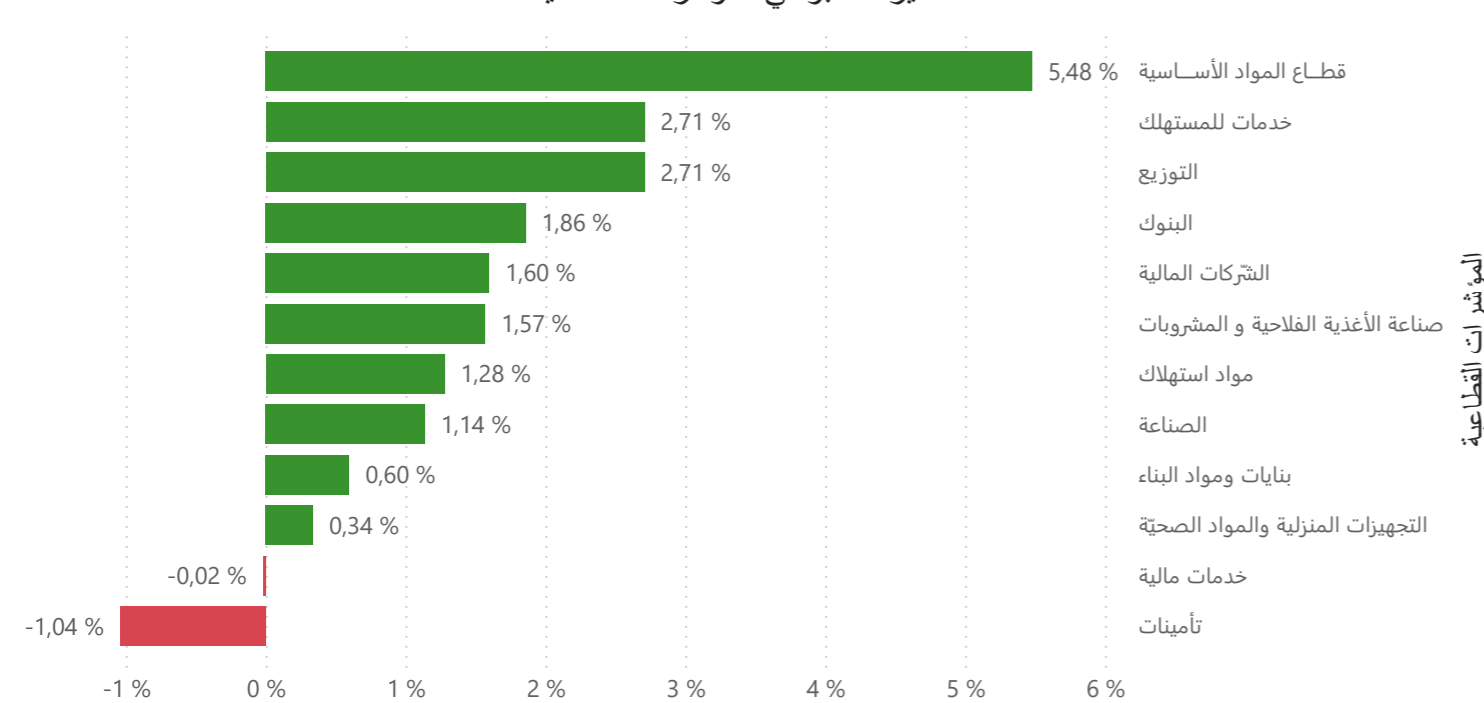
34 678

عمليات التسجيل

19

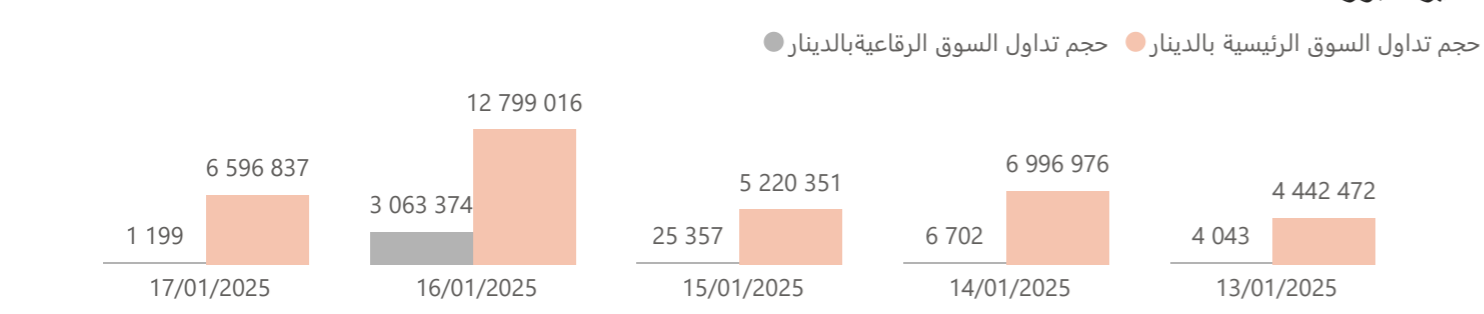
عمليات التصريح

التغير الأسبوعي للمؤشرات القطاعية



المؤشرات القطاعية	الحالي	السابق	التغير الأسبوعي	التغير منذ بداية السنة	الوزن في المؤشر
الشركات المالية	7 562,56	7 443,81	1,60 %	1,19 %	60,19 %
البنوك	7 023,09	6 894,58	1,86 %	1,35 %	53,60 %
تأمينات	15 027,96	15 185,95	-1,04 %	-1,21 %	3,34 %
خدمات مالية	12 649,53	12 651,75	-0,02 %	1,14 %	3,25 %
خدمات للمستهلك	3 258,25	3 172,41	2,71 %	4,16 %	3,42 %
التوزيع	5 133,35	4 998,12	2,71 %	4,16 %	3,42 %
مواد استهلاك	8 188,88	8 085,77	1,28 %	1,26 %	21,22 %
صناعة الأغذية الفلاحية والمشروبات	10 078,45	9 922,83	1,57 %	2,19 %	16,20 %
التجهيزات المنزلية والمواد الصحية	2 611,05	2 602,21	0,34 %	-1,63 %	5,01 %
الصناعة	1 841,27	1 820,60	1,14 %	0,22 %	11,17 %
بنايات ومواد البناء	819,17	814,28	0,60 %	1,09 %	4,51 %
قطاع المواد الأساسية	5 406,88	5 125,84	5,48 %	5,89 %	2,56 %

تسعيرة البورصة



اليوم	عدد الصفقات	الكمية	حجم التداول بالدينار	% حجم التداول
13/01/2025	1 686	603 958	4 446 515	11,36%
14/01/2025	2 245	975 169	7 003 678	17,89%
15/01/2025	2 321	719 856	5 245 708	13,40%
16/01/2025	2 281	1 874 842	15 862 391	40,51%
17/01/2025	2 048	759 012	6 598 036	16,85%
المجموع	10 581	4 932 837	39 156 328	100,00%

عمليات التسجيل

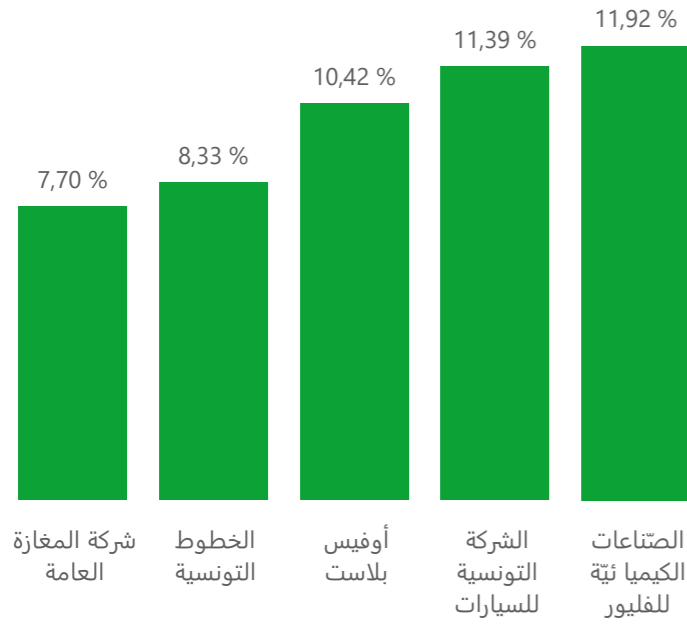
اليوم	عدد الصفقات	الكمية	حجم التداول بالدينار	% حجم التداول
13/01/2025	1	8 000	41 600	7,74%
14/01/2025	7	26 676	495 398	92,22%
15/01/2025	0	0	0	0,00%
16/01/2025	1	1	100	0,02%
17/01/2025	1	1	100	0,02%
المجموع	10	34 678	537 198	100,00%

اليوم	عدد الصفقات	الكمية	حجم التداول بالدينار	% حجم التداول
13/01/2025	26	18 868	42 642	9,54%
14/01/2025	25	15 457	35 551	7,95%
15/01/2025	43	64 124	151 333	33,86%
16/01/2025	23	12 380	28 598	6,40%
17/01/2025	19	6 651	188 800	42,24%
المجموع	136	117 480	446 924	100,00%

النشاط الأسبوعي للشركات المدرجة بالسوق الرئيسية

المردود الأسبوعي

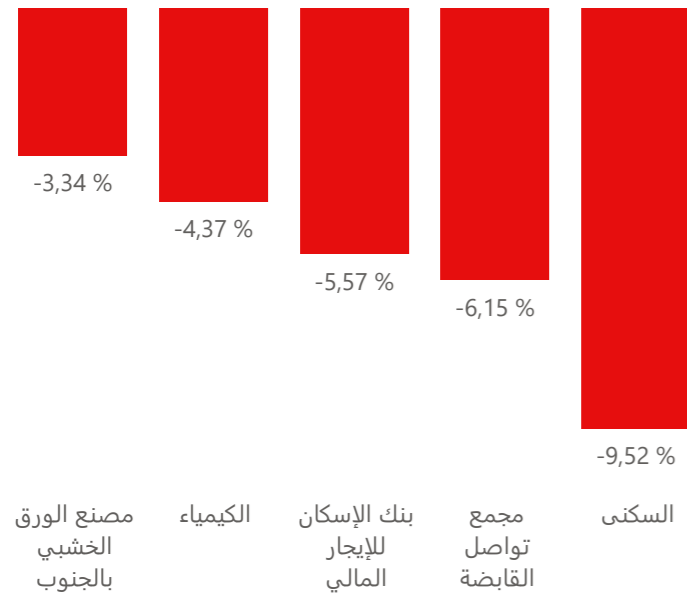
افضل مردود أسبوعي



افضل مردود أسبوعي

الشركة	مجموعة التداول	سعر الاقفال	المردود الأسبوعي
الصناعات الكيماوية للفليور	11	115,500	11,92 %
الشركة التونسية للسيارات	11	23,480	11,39 %
أوفيس بلاست	12	1,590	10,42 %
الخطوط التونسية	99	0,390	8,33 %
شركة المغازة العامة	12	7,550	7,70 %

اضعف مردود أسبوعي

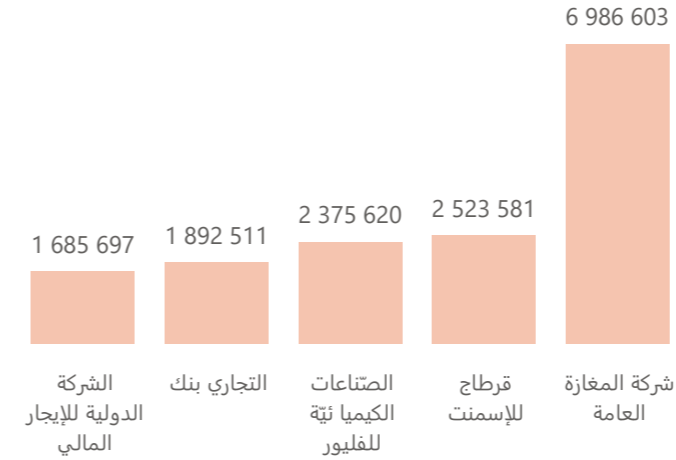


اضعف مردود أسبوعي

الشركة	مجموعة التداول	سعر الاقفال	المردود الأسبوعي
السكنى	12	1,330	-9,52 %
مجمع تواصل القابضة	99	0,610	-6,15 %
بنك الإسكان للإيجار المالي	12	3,730	-5,57 %
الكيمياء	99	17,500	-4,37 %
مصنع الورق الخشبي بالجنوب	11	11,300	-3,34 %

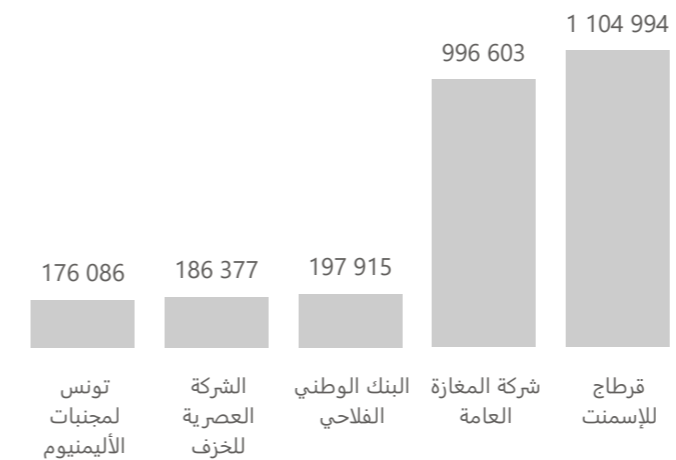
الشركات الأكثر نشاط

حجم التداول بالدينار



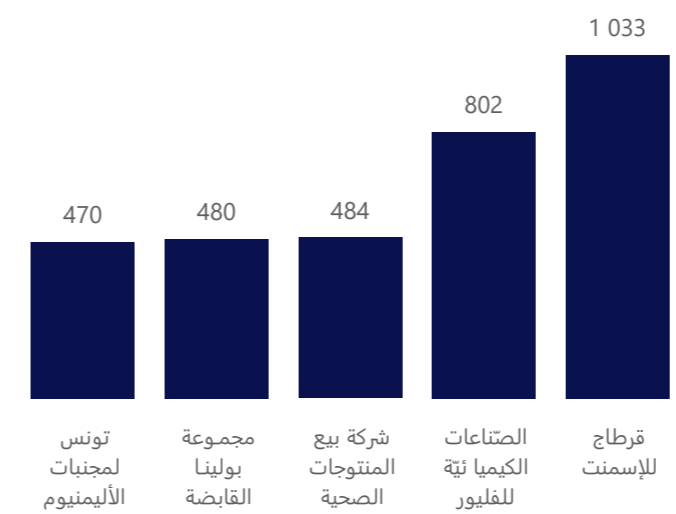
الشركة	القسم	مجموعة التداول	حجم التداول الأسبوعي بالدينار
شركة المغازة العامة	B	12	6 986 603
قرطاج للإسمنت	A	11	2 523 581
الصناعات الكيماوية للفليور	B	11	2 375 620
التجاري بنك	A	11	1 892 511
الشركة الدولية للإيجار المالي	B	12	1 685 697

الكمية



الشركة	القسم	مجموعة التداول	الكمية
قرطاج للإسمنت	A	11	1 104 994
شركة المغازة العامة	B	12	996 603
البنك الوطني الفلاحي	A	11	197 915
الشركة العصرية للخزف	S	99	186 377
تونس لمجنيبات الألمنيوم	A	11	176 086

عدد الصفقات



الشركة	القسم	مجموعة التداول	عدد الصفقات
قرطاج للإسمنت	A	11	1 033
الصناعات الكيماوية للفليور	B	11	802
شركة بيع المنتجات الصحية	A	11	484
مجموعة بولينا القابضة	A	11	480
تونس لمجنيبات الألمنيوم	A	11	470

نشاط التداول الأسبوعي للشركات المدرجة بالسوق الرئيسية

القطاع	الشركة	رمز ISIN	مجموعة التداول	القسم	رمز الشركة	الرسلة السوقية بالمليون دينار	سعر الاقفال السابق	سعر الاقفال الحالي	المردود الأسبوعي	عدد صفقات الكتل	كمية صفقات الكتل	حجم تداول صفقات الكتل بالدينار	عدد الصفقات	الكمية المتداولة	حجم التداول بالدينار
						12 158,40				0	0	0	1 586	599 250	7 199 629
البنوك	بنك تونس العربي التّولي	TN0001800457	11	A	BIAT	3 937,20	93,990	96,500	2,67 %	0	0	0	267	16 744	1 584 687
	التجاري بنك	TN0001600154	11	A	TJARI	2 339,40	53,000	55,700	5,09 %	0	0	0	277	34 903	1 892 511
	البنك التّونسي	TN0002200053	11	A	BT	1 368,90	5,090	5,070	-0,39 %	0	0	0	124	130 916	662 142
	بنك الأمان	TN0003400058	11	A	AB	1 239,31	35,490	35,490	0,00 %	0	0	0	239	21 256	753 618
	الاتحاد التّولي للبنوك	TN0003900107	11	A	UIB	732,60	22,400	22,500	0,45 %	0	0	0	30	5 074	114 181
	بنك الإسكان	TN0001900604	11	A	BH	605,95	12,510	12,730	1,76 %	0	0	0	19	1 160	14 562
	البنك الوطني الفلاحي	TN0003100609	11	A	BNA	536,96	8,120	8,390	3,33 %	0	0	0	296	197 915	1 619 254
	الشركة التّونسيّة للبنك	TN0002600955	11	A	STB	433,50	2,860	2,790	-2,45 %	0	0	0	177	96 243	264 255
	الاتحاد البنكي للتّجارة و الصناعة	TN0002400505	12	A	UBCI	420,03	21,400	21,000	-1,87 %	0	0	0	4	631	13 294
	البنك العربي لتونس	TN0003600350	11	A	ATB	280,00	2,760	2,800	1,45 %	0	0	0	125	90 495	247 393
	الوفاق الدولي للبنوك	TN0007200017	11	A	WIFAK	261,00	8,750	8,700	-0,57 %	0	0	0	23	3 860	33 547
	بنك تونس والإمارات	TN0001300557	12	B	BTE	3,55	3,350	3,550	5,97 %	0	0	0	5	53	186
صناعة الأغذية الفلاحية و المشروبات						5 824,61				0	0	0	1 181	249 405	2 781 717
	شركة صنع المشروبات بتونس	TN0001100254	11	A	SFBT	3 190,69	11,730	11,900	1,45 %	0	0	0	468	125 170	1 484 691
	مجموعة بولينا القايزة	TN0005700018	11	A	PGH	1 598,43	8,660	8,880	2,54 %	0	0	0	480	91 321	801 402
	مجمع دليس القايزة	TN0007670011	11	A	DH	886,20	15,900	16,140	1,51 %	0	0	0	187	26 926	430 809
	لاندر	TN0007510019	11	B	LNDOR	149,28	10,900	10,830	-0,64 %	0	0	0	46	5 988	64 814
التوزيع						1 422,75				1	995 000	6 974 950	1 082	1 242 950	9 365 398
	الشبكة التونسية للسيارات و الخدمات	TN0007300015	11	A	ARTES	350,37	8,740	9,160	4,81 %	0	0	0	192	57 511	519 843
	شركة النقل	TN0007410012	11	A	NAKL	329,70	10,810	10,990	1,67 %	0	0	0	34	6 156	66 125
	سي تي كار	TN0007550015	11	A	CITY	239,76	12,900	13,320	3,26 %	0	0	0	106	23 657	309 248
	سمارت تونس	TNQPXQXRODTH8	11	B	SMART	132,62	13,200	13,100	-0,76 %	0	0	0	216	29 393	386 220
	شركة المغازة العامة	TN0006440010	12	B	MAG	119,12	7,010	7,550	7,70 %	1	995 000	6 974 950	10	996 603	6 986 603
	شركة مونوري	TN0001000108	12	B	MNP	92,51	3,650	3,650	0,00 %	0	0	0	19	7 463	26 883
	الشركة التونسية لأسواق الجملة	TN0006580013	11	B	MGR	82,50	6,270	6,250	-0,32 %	0	0	0	93	39 852	251 868
	الشركة التونسية للسيارات	TNNGTFLC2986	11	B	STA	46,96	21,080	23,480	11,39 %	0	0	0	326	34 247	760 485
	الشركة العالمية لتوزيع السيارات القايزة	TN0007690019	99	S	UADH	18,11	0,500	0,490	-2,00 %	0	0	0	39	30 972	15 185
	سلكوم	TN0007590011	12	B	CELL	11,11	2,520	2,490	-1,19 %	0	0	0	47	17 096	42 939
التأمين						1 353,86				1	34 086	1 516 827	46	42 124	1 610 946
	-الشركة التّونسيّة للتّأمين وإعادة التّأمين - ستار	TN0006060016	12	A	STAR	401,52	178,000	173,990	-2,25 %	0	0	0	5	114	19 865
	شركة أستري للتّأمين وإعادة التّأمين	TN0003000452	12	A	AST	276,00	46,000	46,000	0,00 %	1	34 086	1 516 827	3	34 093	1 517 151
	تأمينات مغربية	TN0007830011	12	A	ASSMA	231,75	51,200	51,500	0,59 %	0	0	0	15	548	28 066
	الشركة التونسية لإعادة التّأمين	TN0007380017	11	B	TRE	160,00	8,090	8,000	-1,11 %	0	0	0	4	309	2 473
	تأمينات مغربية للحياة	TNDKJ8O68X14	11	B	AMV	154,25	6,190	6,170	-0,32 %	0	0	0	19	7 060	43 392
	بنك الإسكان للتّأمين	TN0006550016	12	B	BHASS	130,34	49,000	49,000	0,00 %	0	0	0	0	0	0
مواد و خدمات صناعية						1 299,50				0	0	0	853	262 202	2 381 513
	مجمع وان تاك	TN0007530017	11	A	OTH	739,68	9,100	9,200	1,10 %	0	0	0	425	109 376	997 997
	الشركة التونسية للبلور	TN0006560015	11	A	SOTUV	506,38	12,520	12,900	3,04 %	0	0	0	327	91 628	1 170 645
	الشركة الصناعية للأجهزة و الآلات الكهربائية	TN0006590012	11	B	SIAME	53,44	3,480	3,460	-0,57 %	0	0	0	101	61 198	212 872
بنايات و مواد البناء						1 168,53				0	0	0	1 271	1 342 789	2 784 667
	قرطاج للإسمنت	TN0007400013	11	A	CC	773,16	2,220	2,250	1,35 %	0	0	0	1 033	1 104 994	2 523 581
	الشركة التونسية للتّلا	TN0007600018	99	S	SOTEM	148,41	4,300	4,300	0,00 %	0	0	0	0	0	0
	مصنع الورق الخشبي بالجنوب	TN0007620016	11	B	MPBS	116,78	11,690	11,300	-3,34 %	0	0	0	121	12 053	136 487
	الشركة العقارية و للمساهمات	TN0004000055	12	B	SIMPA	39,49	35,900	35,900	0,00 %	0	0	0	1	78	2 800
	الشركة العقارية التونسية السعودية	TN0007180011	12	B	SITS	29,64	1,900	1,900	0,00 %	0	0	0	1	200	380
	سانيماد	TN0007730013	12	B	SMD	20,46	1,580	1,650	4,43 %	0	0	0	2	100	165
	إسمنت بنزرت	TN0007350010	99	S	SCB	17,62	0,410	0,400	-2,44 %	0	0	0	10	6 720	2 688
	الشركة العصرية للخزف	TN0006780019	99	S	SOMOC	16,26	0,390	0,400	2,56 %	0	0	0	56	186 377	74 307
	السكنى	TN0007210016	12	B	SOKNA	6,72	1,470	1,330	-9,52 %	0	0	0	47	32 267	44 259
الخدمات المالية						1 129,31				0	0	0	238	164 705	2 350 650
	شركة الإستثمار و التنمية الصناعية و السياحية	TN0001400704	11	A	SPDIT	336,00	12,000	12,000	0,00 %	0	0	0	29	2 719	32 640
	التونسية للإيجار المالي و الفكتوري	TN0002100907	11	B	TLS	189,97	17,500	17,590	0,51 %	0	0	0	35	2 674	46 942
	الشركة الدولية للإيجار المالي	TN0004200853	12	B	CIL	175,00	25,500	25,000	-1,96 %	0	0	0	35	67 406	1 685 697
	شركة الإيجار العربية لتونس	TN0004700100	11	B	ATL	144,95	4,450	4,460	0,22 %	0	0	0	57	20 151	87 894
	حنبل للإيجار المالي	TN0007310139	12	B	HL	80,19	7,310	7,290	-0,27 %	0	0	0	11	46 056	335 798
	بيت الإيجار المالي التونسي السعودي	TN0007580012	12	B	BL	64,80	2,030	2,160	6,40 %	0	0	0	8	18 504	39 113
	التجاري للإيجار المالي	TN0006610018	11	B	TJL	57,20	19,840	20,800	4,84 %	0	0	0	53	5 627	115 106
	التوظيف التونسي	TN0002500650	12	B	PLTU	46,01	46,010	46,010	0,00 %	0	0	0	0	0	0
	بنك الإسكان للإيجار المالي	TN0006720049	12	B	BHL	26,11	3,950	3,730	-5,57 %	0	0	0	8	1 322	5 147
	شركة الاستثمار تونافست	TN0004100202	12	B	TINV	9,08	9,240	9,400	1,73 %	0	0	0	2	246	2 312
التجهيزات المنزلية و المواد الصحيّة						1 034,35				0	0	0	1 049	310 601	2 230 922
	شركة بيع المنتجات الصحية	TN0007610017	11	A	SAH	844,36	10,040	10,050	0,10 %	0	0	0	484	156 199	1 563 576
	أوروسيكل	TN0007570013	11	B	ECYCL	112,71	11,440	11,500	0,52 %	0	0	0	259	28 722	332 068
	شركة مشغل الأثاث	TN0007740012	11	B	SAM	33,48	5,800	6,020	3,79 %	0	0	0	127	22 819	134 483
	أوفيس بلاست	TN0007700016	12	B	PLAST	23,31	1,440	1,590	10,42 %	0	0	0	110	89 641	137 461
	نيو بودي لاين	TN0007540016	11	B	NBL	20,49	4,870	4,820	-1,03 %	0	0	0	69	13 220	63 334
القطاع الكيميائي						470,97				0	0	0	843	22 865	2 477 205
	الصناعات الكيمايّة للفليور	TN0003200755	11	B	ICF	242,55	103,200	115,500	11,92 %	0	0	0	802	21 731	2 375 620
	أر ليكيد تونس	TN0002300358	12	B	AL	165,34	99,980	100,970	0,99 %	0	0	0	30	987	99 013
	الكيمياء	TN0003800703	99	S	ALKIM	63,08	18,300	17,500	-4,37 %	0	0	0	11	147	2 573
المواد الخامة						469,78				0	0	0	855	255 667	1 520 484
	تونس لمجنبات الألمنيوم	TN0007270010	11	A	TPR	334,50	6,340	6,690	5,52 %	0	0	0	470	176 086	1 142 425
	الشركة التونسية لصناعة الورق	TN0007630015	11	B	STPAP	135,28	4,900	4,800	-2,04 %	0	0	0	385	79 581	378 060
الصحة						229,82				0	0	0	154	28 2	

المساهمة الأجنبية

محين في : 17 جانفي 2025

المساهمة الأجنبية في : 17 جانفي 2025			من 2025/01/17 الى 2025/01/13		المساهمة الأجنبية في : 10 جانفي 2025		
النسبة %	عدد الأسهم المملوكة من طرف الأجنبي	عدد الأسهم المعرّجة	عدد الأسهم المتداولة		النسبة %	عدد الأسهم المملوكة من طرف الأجنبي	الشركات
			بيع	شراء			
0,1	2 763	2 223 334	-	-	0,1	2 763	أي تاك
59,2	969 288	1 637 504	-	-	59,2	969 288	أر ليكيد تونس
0,0	1 660	3 947 253	-	-	0,0	1 660	الكيمياء
0,5	172 092	34 920 000	-	600	0,5	171 492	بنك الأمان
9,3	3 562 335	38 250 000	-	-	9,3	3 562 335	الشبكة التونسية للسيارات و الخدمات
0,2	51 928	24 000 000	-	-	0,2	51 928	البطارية التونسية أسد
0,0	7	4 500 000	-	-	0,0	7	تأمينات مغربية
0,2	38 414	25 000 000	-	-	0,2	38 414	تأمينات مغربية للحياة
30,2	1 811 556	6 000 000	-	-	30,2	1 811 556	شركة أسيري للتأمين وإعادة التأمين
64,3	64 330 423	100 000 000	-	-	64,3	64 330 423	البنك العربي لتونس
0,3	14 165	5 561 635	-	-	0,3	14 165	شركة مشغل الأثاث
-	-	32 500 000	-	-	-	-	شركة الإيجار العربية لتونس
57,4	24 087 644	42 000 000	-	214	57,4	24 087 430	التجاري بنك
0,0	411	2 750 000	-	-	0,0	411	التجاري للإيجار المالي
40,7	12 205 188	30 000 000	-	-	40,7	12 205 188	بيت الإيجار المالي التونسي السعودي
-	-	2 660 000	-	-	-	-	بنك الإسكان للتأمين
0,3	120 233	47 600 000	-	-	0,3	120 233	بنك الإسكان
0,9	65 187	7 000 000	-	-	0,9	65 187	بنك الإسكان للإيجار المالي
0,2	84 170	40 800 000	612	342	0,2	84 440	بنك تونس العربي الدولي
5,5	3 508 591	64 000 000	-	-	5,5	3 508 591	البنك الوطني الفلاحي
36,6	98 843 253	270 000 000	-	1 975	36,6	98 841 278	البنك التونسي
0,0	2	1 000 000	-	-	0,0	2	بنك تونس والإمارات
0,3	1 091 627	343 624 940	-	4 400	0,3	1 087 227	فرطاج للإسمنت
2,4	108 969	4 461 532	-	-	2,4	108 969	سلكوم
0,0	1	7 000 000	-	-	0,0	1	الشركة الدولية للإيجار المالي
0,0	12 870	44 047 290	-	-	0,0	12 870	إسمنت بنزرت
0,1	17 246	18 000 000	-	-	0,1	17 246	سيتي كار
3,9	2 117 900	54 907 262	-	-	3,9	2 117 900	مجمع دليس القابضة
10,4	3 105 937	30 000 000	-	-	10,4	3 105 937	شركة النقل
0,1	3 130	5 050 500	-	-	0,1	3 130	السكني
25,4	2 491 964	9 801 000	-	-	25,4	2 491 964	أوروسيل
20,0	2 202 230	11 000 000	-	-	20,0	2 202 230	حنيل للإيجار المالي
26,7	561 104	2 100 000	50	295	26,7	560 859	الصناعات الكيماوية للفلور
36,8	5 072 776	13 784 285	-	-	36,8	5 072 776	لانور
7,3	1 148 455	15 777 070	-	-	7,3	1 148 455	شركة المغارة العامة
0,0	186	25 345 736	-	-	0,0	186	شركة مونيوري
0,0	87	10 334 430	-	-	0,0	87	مصنع الورق الخشبي بالجنوب
0,2	6 851	4 250 400	-	-	0,2	6 851	نيو بودي لاين
7,5	1 100 339	14 662 164	-	-	7,5	1 100 339	أوفيس بلاست
0,1	68 909	80 400 000	-	1 100	0,1	67 809	مجمع وان تاك
-	-	1 000 000	-	-	-	-	التوظيف التونسي
0,2	411 178	180 003 600	-	915	0,2	410 263	مجموعة بولينا القابضة
0,3	286 106	84 015 979	-	-	0,3	286 106	شركة بيع المنتجات الصحية
0,0	5 999	12 400 000	-	-	0,0	5 999	سانيماد
64,3	172 334 841	268 125 000	1 137	846	64,3	172 335 132	شركة صنع المشروبات بتونس
0,4	56 444	15 444 000	-	-	0,4	56 444	الشركة الصناعية للأجهزة و الآلات الكهربائية
0,0	181	1 100 000	-	-	0,0	181	الشركة العقارية وللمساكنات
0,6	10 652	1 800 000	-	-	0,6	10 652	الشركة التونسية للصناعات الصيدلانية
10,0	1 567 587	15 600 000	-	-	10,0	1 567 587	الشركة العقارية التونسية السعودية
-	-	10 123 443	-	-	-	-	سمارت تونس
0,7	266 071	40 656 000	-	-	0,7	266 071	الشركة المصرية للخزف
0,0	400	34 513 514	-	-	0,0	400	الشركة التونسية للتلا
0,7	30 729	4 636 800	4 000	-	0,7	34 729	الشركة التونسية للمقاولات السلكية واللاسلكية
38,0	10 706 233	28 184 091	3 600	-	38,0	10 709 833	الشركة التونسية لصناعة الورق
0,1	5 547	4 138 200	-	-	0,1	5 547	شركة النقل بواسطة الأنابيب
0,0	100	13 200 000	-	-	0,0	100	الشركة التونسية لأسواق الجملة
0,1	51 282	39 254 475	-	-	0,1	51 282	الشركة التونسية للبلور
0,0	658	28 000 000	-	-	0,0	658	شركة الاستثمار والتنمية الصناعية والسياحية
-	-	2 000 000	-	-	-	-	الشركة التونسية للسيارات
40,1	925 854	2 307 693	-	-	40,1	925 854	الشركة التونسية للتأمين وإعادة التأمين - ستار-
1,0	1 529 869	155 375 000	46 000	-	1,0	1 575 869	الشركة التونسية للبنك
0,0	22	4 207 823	-	-	0,0	22	الشركة التونسية لصناعة الإطارات المطاطية
0,1	78 830	108 000 000	-	-	0,1	78 830	مجمع تواصل القابضة
0,7	81 279	12 130 800	-	-	0,7	81 279	تلتنا القابضة
0,1	62 979	50 000 000	-	-	0,1	62 979	تونس لمجنبت الألمنيوم
0,0	239	966 000	-	-	0,0	239	شركة الاستثمار تونافست
0,0	6 068	20 000 000	-	-	0,0	6 068	الشركة التونسية لإعادة التأمين
6,8	7 272 926	106 199 280	-	-	6,8	7 272 926	الخطوط التونسية
0,5	51 242	10 800 000	-	-	0,5	51 242	التونسية للإيجار المالي والفكتوريينغ
0,1	20 352	36 953 847	-	-	0,1	20 352	الشركة العالمية لتوزيع السيارات القابضة
11,2	2 246 057	20 001 529	-	-	11,2	2 246 057	الاتحاد البنكي للتجارة و الصناعة
52,2	17 008 736	32 560 000	-	-	52,2	17 008 736	الاتحاد الدولي للبنوك
0,0	7 534	32 000 000	-	-	0,0	7 534	شركة مخابر يونيماد
30,4	9 116 925	30 000 000	-	-	30,4	9 116 925	الوفاق الدولي للبنوك