

20
24

اسبوع البورصة



ديسمبر

من 16 الى 20 ديسمبر

الأحد	السبت	الجمعة	الخميس	الأربعاء	الثلاثاء	الأثنين
8	7	6	5	4	3	2
15	14	13	12	11	10	9
22	21	20*	19	18	17*	16
29	28	27	26	25	24	23
					31	30

*يوم عطلة



بورصة تونس
BOURSE DE TUNIS

نشاط التداول الأسبوعي و مؤشرات السوق

13,94 %

التغير السنوي

-0,41 %

التغير الأسبوعي

4 359,11

مؤشر توناندكس 20

12,96 %

التغير السنوي

-0,27 %

التغير الأسبوعي

9 884,50

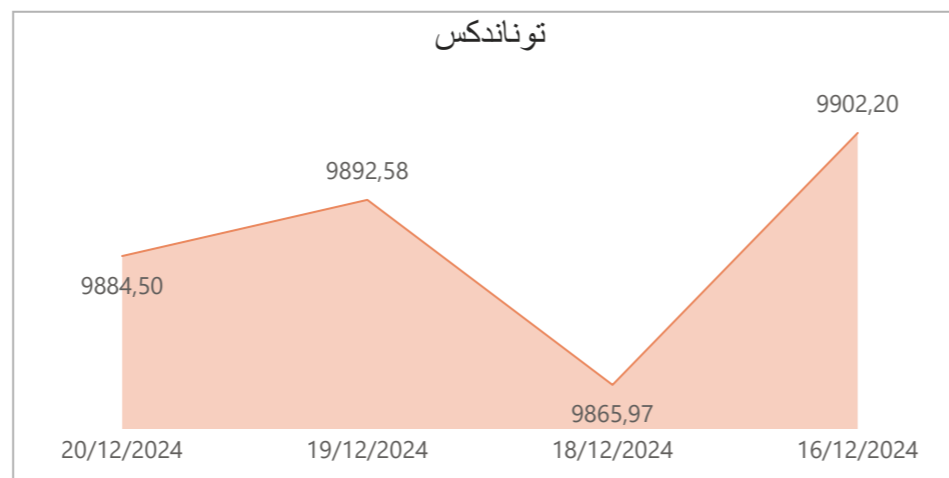
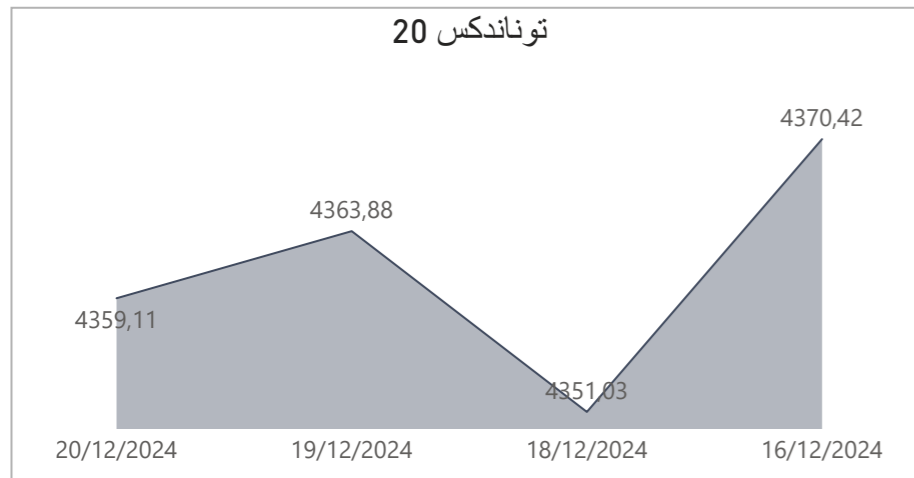
مؤشر توناندكس

7,53 %

التغير السنوي

26 305

رسملة السوق بالمليون دينار



المؤشرات	مؤشر توناندكس		مؤشر توناندكس 20	
	الاقفال	نسبة التغير الأسبوعي	الاقفال	نسبة التغير الأسبوعي
اليوم				
16/12/2024	9 902,20	-0,10 %	4 370,42	-0,16 %
18/12/2024	9 865,97	-0,37 %	4 351,03	-0,44 %
19/12/2024	9 892,58	0,27 %	4 363,88	0,30 %
20/12/2024	9 884,50	-0,08 %	4 359,11	-0,11 %

التغير

123,24 %

حجم التداول بالدينار

105 423 795

إجمالي الأسواق

192,79 %

84 452 121

السوق الرئيسية

1175,96 %

8 594 750

السوق الرقاعية

92,89 %

429 119

السوق الموازية

-31,67 %

11 947 805

عمليات التسجيل

0

عمليات التصريح

التغير

72,52 %

عدد الأوراق المالية المتداولة

10 384 720

إجمالي الأسواق

29,90 %

7 221 648

السوق الرئيسية

393,24 %

92 669

السوق الرقاعية

42,02 %

128 059

السوق الموازية

737,68 %

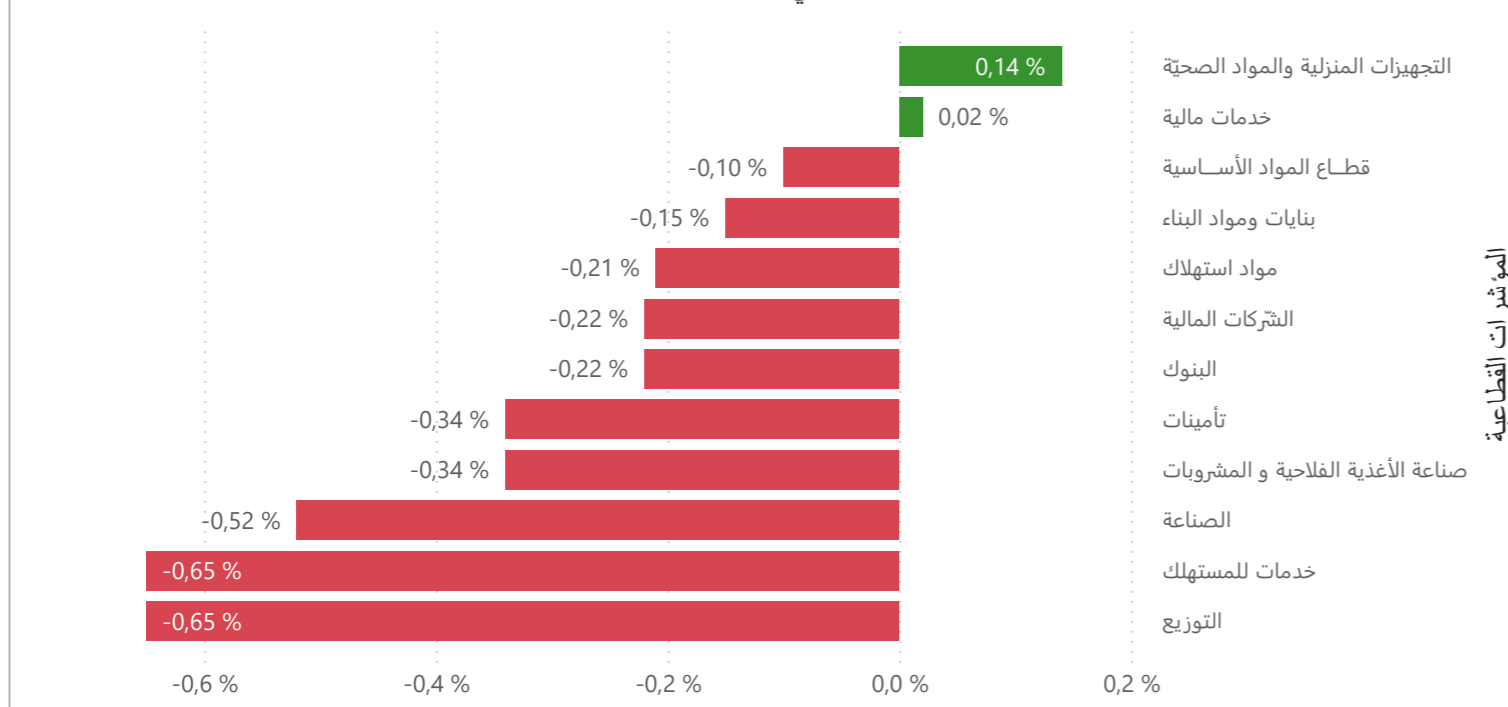
2 942 344

عمليات التسجيل

0

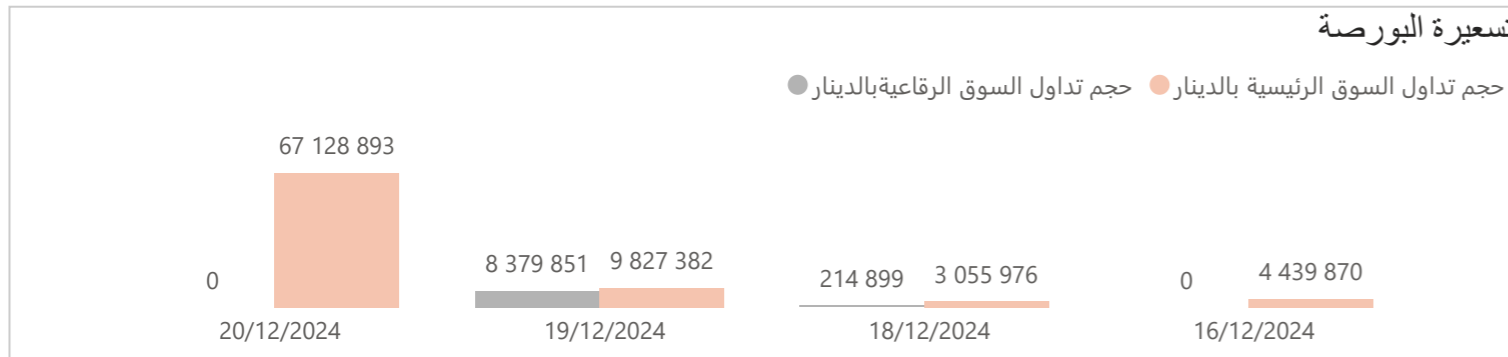
عمليات التصريح

التغير الأسبوعي للمؤشرات القطاعية



المؤشرات القطاعية	الحالي	السابق	التغير الأسبوعي	التغير منذ بداية السنة	الوزن في المؤشر
الشركات المالية	7 383,48	7 399,66	-0,22 %	12,70 %	62,50 %
البنوك	6 848,95	6 864,27	-0,22 %	12,27 %	55,69 %
تأمينات	15 032,53	15 083,23	-0,34 %	5,55 %	3,79 %
خدمات مالية	12 261,52	12 259,65	0,02 %	33,50 %	3,01 %
خدمات للمستهلك	3 142,51	3 163,02	-0,65 %	4,66 %	3,58 %
التوزيع	4 951,01	4 983,33	-0,65 %	4,66 %	3,58 %
مواد استهلاك	8 134,02	8 151,20	-0,21 %	15,84 %	20,84 %
صناعة الأغذية الفلاحية و المشروبات	9 983,41	10 017,68	-0,34 %	14,36 %	15,47 %
التجهيزات المنزلية والمواد الصحية	2 621,22	2 617,53	0,14 %	20,73 %	5,33 %
الصناعة	1 823,61	1 833,22	-0,52 %	9,91 %	8,39 %
بنايات و مواد البناء	793,62	794,81	-0,15 %	12,17 %	3,85 %
قطاع المواد الأساسية	5 037,38	5 042,37	-0,10 %	29,00 %	2,56 %

تسعيرة البورصة



اليوم	عدد الصفقات	الكمية	حجم التداول بالدينار	% حجم التداول
16/12/2024	1 372	493 813	4 439 870	4,77%
18/12/2024	1 220	391 623	3 270 876	3,52%
19/12/2024	1 113	1 511 076	18 207 233	19,57%
20/12/2024	1 130	4 917 805	67 128 893	72,15%
اليوم	4 835	7 314 317	93 046 871	100,00%

عمليات التسجيل

اليوم	عدد الصفقات	الكمية	حجم التداول بالدينار	% حجم التداول
16/12/2024	1	12 000	189 960	1,59%
18/12/2024	8	17 469	263 762	2,21%
19/12/2024	10	2 454 847	11 255 810	94,21%
20/12/2024	8	458 028	238 273	1,99%
اليوم	27	2 942 344	11 947 805	100,00%

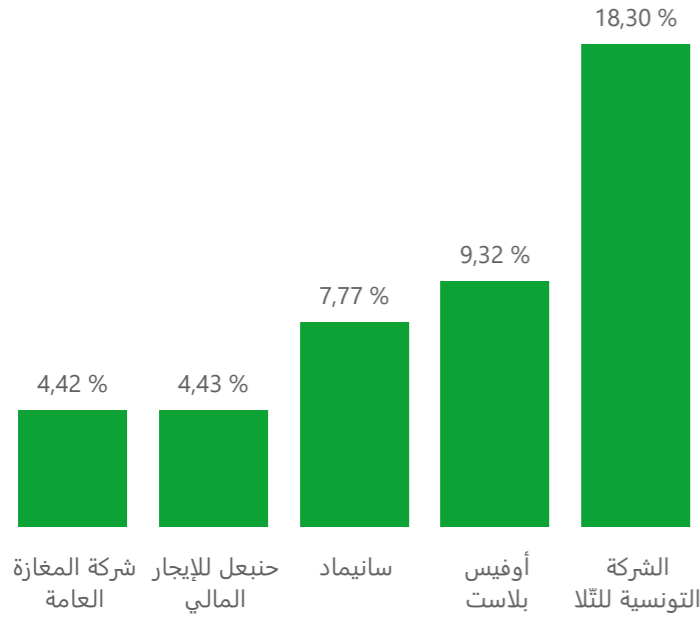
السوق الموازية

اليوم	عدد الصفقات	الكمية	حجم التداول بالدينار	% حجم التداول
16/12/2024	59	50 330	115 256	26,86%
18/12/2024	88	74 022	173 211	40,36%
19/12/2024	0	0	0	0,00%
20/12/2024	15	3 707	140 652	32,78%
اليوم	162	128 059	429 119	100,00%

النشاط الأسبوعي للشركات المدرجة بالسوق الرئيسية

المردود الأسبوعي

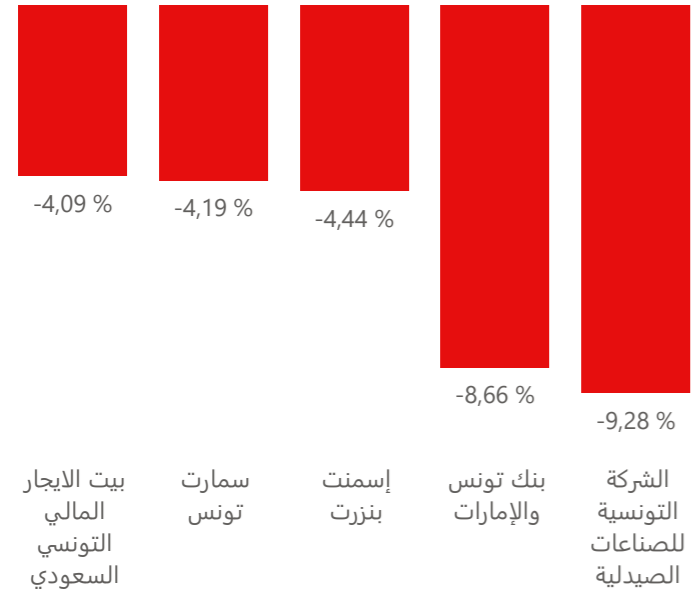
افضل مردود أسبوعي



افضل مردود أسبوعي

الشركة	مجموعة التداول	سعر الاقفال	المردود الأسبوعي
الشركة التونسية للتلا	12	3,620	18,30 %
أوفيس بلاست	12	1,290	9,32 %
سانيماد	99	1,110	7,77 %
حنبل للإيجار المالي	12	7,310	4,43 %
شركة المغازة العامة	12	7,320	4,42 %

اضعف مردود أسبوعي

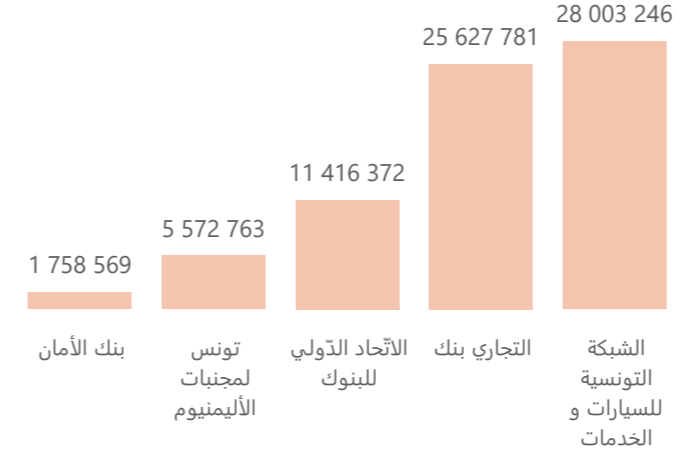


اضعف مردود أسبوعي

الشركة	مجموعة التداول	سعر الاقفال	المردود الأسبوعي
الشركة التونسية للصناعات الصيدلية	99	4,400	-9,28 %
بنك تونس والإمارات	12	3,480	-8,66 %
إسمنت بنزرت	12	0,430	-4,44 %
سمارت تونس	11	13,480	-4,19 %
بيت الإيجار المالي التونسي السعودي	12	2,110	-4,09 %

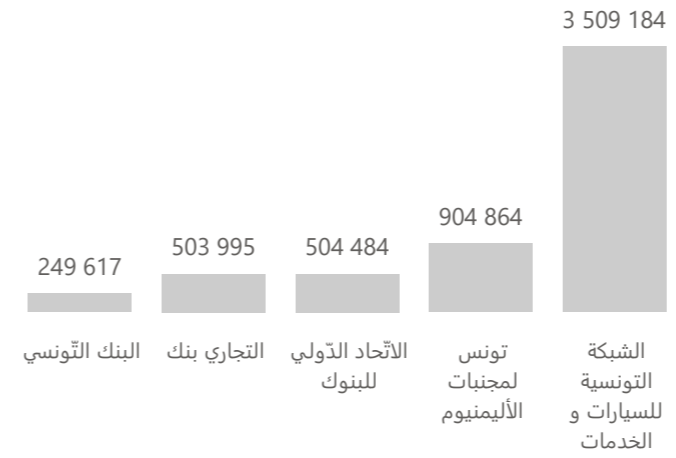
الشركات الأكثر نشاطاً

حجم التداول بالدينار



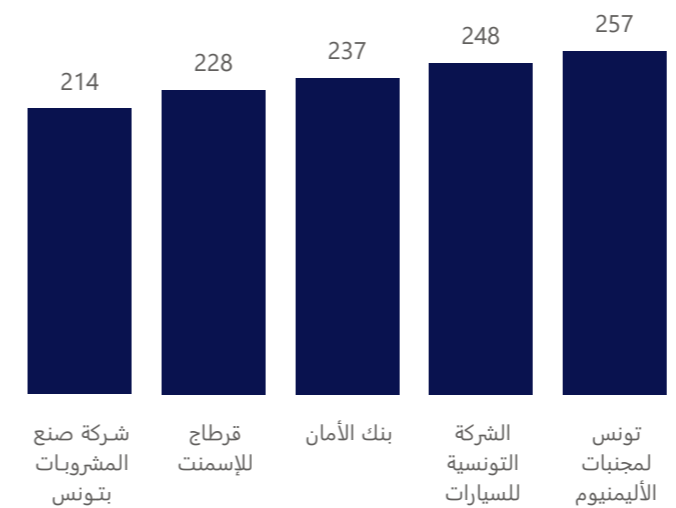
الشركة	القسم	مجموعة التداول	حجم التداول الأسبوعي بالدينار
الشبكة التونسية للسيارات و الخدمات	A	11	28 003 246
التجاري بنك	A	11	25 627 781
الاتحاد الدولي للبنوك	A	11	11 416 372
تونس لمجنبات الألمنيوم	A	11	5 572 763
بنك الأمان	A	11	1 758 569

الكمية



الشركة	القسم	مجموعة التداول	الكمية
الشبكة التونسية للسيارات و الخدمات	A	11	3 509 184
تونس لمجنبات الألمنيوم	A	11	904 864
الاتحاد الدولي للبنوك	A	11	504 484
التجاري بنك	A	11	503 995
البنك التونسي	A	11	249 617

عدد الصفقات



الشركة	القسم	مجموعة التداول	عدد الصفقات
تونس لمجنبات الألمنيوم	A	11	257
الشركة التونسية للسيارات	B	11	248
بنك الأمان	A	11	237
قرطاج للإسمنت	A	11	228
شركة صنع المشروبات بتونس	A	11	214

نشاط التداول الأسبوعي للشركات المدرجة بالسوق الرئيسية

القطاع	الشركة	رمز ISIN	مجموعة التداول	القسم	رمز الشركة	الرسلة السوقية بالمليون دينار	سعر الاقفال السابق	سعر الاقفال الحالي	المردود الأسبوعي	عدد صفقات الكتل	كمية صفقات الكتل	حجم تداول صفقات الكتل بالدينار	عدد الصفقات	الكمية المتداولة	حجم التداول بالدينار
						11 855,83				0	0	0	1 018	1 458 503	41 681 335
البنوك	بنك تونس العربي التّولي	TN0001800457	11	A	BIAT	3 818,88	93,990	93,600	-0,41 %	0	0	0	168	8 948	835 512
	التجاري بنك	TN0001600154	11	A	TJARI	2 137,38	50,980	50,890	-0,18 %	0	0	0	110	503 995	25 627 781
	البنك التّونسي	TN0002200053	11	A	BT	1 377,00	5,060	5,100	0,79 %	0	0	0	143	249 617	1 253 418
	بنك الأمان	TN0003400058	11	A	AB	1 248,74	35,910	35,760	-0,42 %	0	0	0	237	49 171	1 758 569
	الاتحاد التّولي للبنوك	TN0003900107	11	A	UIB	732,93	22,900	22,510	-1,70 %	0	0	0	35	504 484	11 416 372
	بنك الإسكان	TN0001900604	11	A	BH	598,81	12,390	12,580	1,53 %	0	0	0	40	3 032	37 813
	البنك الوطني الفلاحي	TN0003100609	11	A	BNA	512,00	8,160	8,000	-1,96 %	0	0	0	123	64 798	521 466
	الشركة التّونسيّة للبنك	TN0002600955	11	A	STB	450,59	2,900	2,900	0,00 %	0	0	0	111	62 466	180 726
	الاتحاد البنكي للتّجارة و الصناعة	TN0002400505	12	A	UBCI	430,03	21,010	21,500	2,33 %	0	0	0	3	604	12 986
	البنك العربي لتونس	TN0003600350	11	A	ATB	285,00	2,920	2,850	-2,40 %	0	0	0	36	10 608	30 431
	الوفاق الدولي للبنوك	TN0007200017	12	A	WIFAK	261,00	8,720	8,700	-0,23 %	0	0	0	9	703	5 994
	بنك تونس والإمارات	TN0001300557	12	B	BTE	3,48	3,810	3,480	-8,66 %	0	0	0	3	77	268
صناعة الأغذية الفلاحية و المشروبات	شركة صنع المشروبات بتونس	TN0001100254	11	A	SFBT	3 158,51	11,770	11,780	0,08 %	0	0	0	214	83 950	990 963
	مجموعة بولينا القايزة	TN0005700018	11	A	PGH	1 575,03	8,890	8,750	-1,57 %	0	0	0	116	63 601	560 499
	مجمع دليس القايزة	TN0007670011	11	A	DH	880,16	16,190	16,030	-0,99 %	0	0	0	87	11 985	192 882
	لاندر	TN0007510019	11	B	LNDOR	144,73	10,590	10,500	-0,85 %	0	0	0	12	359	3 775
التوزيع	شركة النقل	TN0007410012	11	A	NAKL	327,00	10,870	10,900	0,28 %	0	0	0	61	10 942	119 169
	الشبكة التونسية للسيارات و الخدمات	TN0007300015	11	A	ARTES	305,24	8,000	7,980	-0,25 %	0	0	0	53	3 509 184	28 003 246
	سي تي كار	TN0007550015	11	A	CITY	228,60	12,800	12,700	-0,78 %	0	0	0	116	36 703	462 943
	سمارت تونس	TNQPQXR0DTH8	11	B	SMART	136,46	14,070	13,480	-4,19 %	0	0	0	87	32 077	442 450
	شركة المغازة العامة	TN0006440010	12	B	MAG	115,49	7,010	7,320	4,42 %	0	0	0	1	1	7
	شركة مونوري	TN0001000108	12	B	MNP	93,78	3,700	3,700	0,00 %	0	0	0	8	2 188	8 094
	الشركة التونسية لأسواق الجملة	TN0006580013	11	B	MGR	83,29	6,310	6,310	0,00 %	0	0	0	20	1 222	7 713
	الشركة التونسية للسيارات	TNNGTFLC2986	11	B	STA	42,00	20,530	21,000	2,29 %	0	0	0	248	25 429	544 249
	الشركة العالمية لتوزيع السيارات القايزة	TN0007690019	99	S	UADH	17,37	0,480	0,470	-2,08 %	0	0	0	26	37 723	16 830
	سلكوم	TN0007590011	99	S	CELL	10,26	2,290	2,300	0,44 %	0	0	0	34	7 949	18 448
التأمين	-الشركة التّونسيّة للتّأمين وإعادة التّأمين - ستار	TN0006060016	12	A	STAR	408,42	175,200	176,980	1,02 %	0	0	0	6	4 158	733 118
	شركة أستري للتّأمين وإعادة التّأمين	TN0003000452	12	A	AST	263,10	43,940	43,850	-0,20 %	0	0	0	7	17 256	756 348
	تأمينات مغربية	TN0007830011	12	A	ASSMA	231,66	52,240	51,480	-1,45 %	0	0	0	13	4 557	234 594
	الشركة التونسية لإعادة التّأمين	TN0007380017	12	B	TRE	158,00	7,950	7,900	-0,63 %	0	0	0	25	4 502	35 748
	تأمينات مغربية للحياة	TNDKJ8O68X14	11	B	AMV	154,75	6,320	6,190	-2,06 %	0	0	0	49	7 323	45 441
	بنك الإسكان للتّأمين	TN0006550016	12	B	BHASS	130,34	49,000	49,000	0,00 %	0	0	0	0	0	0
مواد و خدمات صناعية	مجمع وان تاك	TN0007530017	11	A	OTH	754,96	9,480	9,390	-0,95 %	0	0	0	123	24 847	233 870
	الشركة التونسية للبلور	TN0006560015	11	A	SOTUV	496,18	12,760	12,640	-0,94 %	0	0	0	136	30 468	389 049
	الشركة الصناعية للأجهزة و الآلات الكهربائبة	TN0006590012	11	B	SIAME	53,28	3,420	3,450	0,88 %	0	0	0	121	109 515	379 400
بنايات و مواد البناء	قرطاج للإسمنت	TN0007400013	11	A	CC	745,67	2,200	2,170	-1,36 %	0	0	0	228	225 499	488 423
	الشركة التونسية للتّلا	TN0007600018	12	B	SOTEM	124,94	3,060	3,620	18,30 %	0	0	0	0	0	0
	مصنع الورق الخشبي بالجنوب	TN0007620016	11	B	MPBS	122,36	11,880	11,840	-0,34 %	0	0	0	29	3 481	41 040
	الشركة العقارية و للمساهمات	TN0004000055	12	B	SIMPA	39,49	35,900	35,900	0,00 %	0	0	0	0	0	0
	الشركة العقارية التونسية السعودية	TN0007180011	12	B	SITS	29,64	1,900	1,900	0,00 %	0	0	0	9	2 400	1 040
	إسمنت بنزرت	TN0007350010	12	B	SCB	18,94	0,450	0,430	-4,44 %	0	0	0	71	76 479	31 304
	الشركة العصرية للخزف	TN0006780019	11	B	SOMOC	16,67	0,410	0,410	0,00 %	0	0	0	6	2 000	2 220
	سانيماد	TN0007730013	99	S	SMD	13,76	1,030	1,110	7,77 %	0	0	0	7	735	1 130
	السكنى	TN0007210016	12	B	SOKNA	7,98	1,520	1,580	3,95 %	0	0	0	7	735	1 130
الخدمات المالية	شركة الإستثمار و التنمية الصناعية و السياحية	TN0001400704	12	A	SPDIT	308,00	10,940	11,000	0,55 %	0	0	0	24	4 982	54 602
	التونسبة للإيجار المالي و الفكتوريينغ	TN0002100907	12	B	TLS	188,46	18,000	17,450	-3,06 %	0	0	0	12	1 591	27 568
	الشركة الدولية للإيجار المالي	TN0004200853	12	B	CIL	174,86	25,000	24,980	-0,08 %	0	0	0	6	552	13 793
	شركة الإيجارالعربية لتونس	TN0004700100	11	B	ATL	135,53	4,190	4,170	-0,48 %	0	0	0	35	77 006	322 219
	حنبل للإيجار المالي	TN0007310139	12	B	HL	80,41	7,000	7,310	4,43 %	0	0	0	8	2 811	19 677
	بيت الإيجار المالي التونسي السعودي	TN0007580012	12	B	BL	63,30	2,200	2,110	-4,09 %	0	0	0	0	0	0
	التجاري للإيجار المالي	TN0006610018	11	B	TJL	52,25	19,280	19,000	-1,45 %	0	0	0	33	2 033	38 692
	التوظيف التونسي	TN0002500650	12	B	PLTU	46,01	46,010	46,010	0,00 %	0	0	0	0	0	0
	بنك الإسكان للإيجار المالي	TN0006720049	12	B	BHL	27,30	3,900	3,900	0,00 %	0	0	0	2	20	78
	شركة الاستثمار تونافست	TN0004100202	12	B	TINV	8,94	9,250	9,250	0,00 %	0	0	0	0	0	0
التجهيزات المنزلية و المواد الصحيّة	شركة بيع المنتوجات الصحية	TN0007610017	11	A	SAH	848,56	10,070	10,100	0,30 %	0	0	0	199	51 365	520 914
	أوروسيكل	TN0007570013	11	B	ECYCL	116,24	12,050	11,860	-1,58 %	0	0	0	92	8 191	97 827
	شركة مشغل الأثاث	TN0007740012	11	B	SAM	32,54	5,890	5,850	-0,68 %	0	0	0	84	11 772	68 650
	نيو بوذي لاين	TN0007540016	11	B	NBL	19,76	4,550	4,650	2,20 %	0	0	0	21	1 240	5 733
	أوفيس بلاست	TN0007700016	12	B	PLAST	18,91	1,180	1,290	9,32 %	0	0	0	157	119 502	146 498
المواد الخامة	تونس لمجنبات الألمينيوم	TN0007270010	11	A	TPR	316,00	6,300	6,320	0,32 %	0	0	0	257	904 864	5 572 763
	الشركة التونسية لصناعة الورق	TN0007630015	11	B	STPAP	150,78	5,450	5,350	-1,83 %	0	0	0	139	50 481	270 566
القطاع الكيميائي	الصناعات الكيماية نيّة للفليور	TN0003200755	11	B	ICF	200,97	95,000	95,700	0,74 %	0	0	0	77	1 649	155 543
	آر ليكيد تونس	TN0002300358	12	B	AL	163,75	100,480	100,000	-0,48 %	0	0	0	19	345	34 726
	الكيمياء	TN0003800703	99	S	ALKIM	63,48	17,600	17,600	0,00 %	0	0	0	0	0	0
الصحة	شركة مخاير يونيماد	TN0007720014	11	A	UMED	225,60	7,200	7,050	-2,08 %	0	0	0	78	17 888	126 544
	الشركة التونسية للصناعات الصيدلية	TN0006670012	99	S	SIPHA	7,92	4,850	4,400	-9,28 %	0	0	0	5	72	319
الاتصالات	مجمع تواصل القايزة	TN0007650013	99	S	TGH	71,28	0,660	0,660	0,00 %	0	0	0	42	68 738	44 754
	الشركة التونسية للمقاولات السلكية و اللاسلكية	TN0006530018	11	B	SOTET	31,76	6,910	6,850	-0,87 %	0	0	0	102	19 852	136 596
قطاع التكنولوجيا	تلنات القايزة	TN0007440019	11	B	TLNET	77,64	6,420	6,400	-0,31 %	0	0	0	111	45 527	290 943
	أي تاك	TN0007500010	99	S	AETEC	0,44	0,200	0,200	0,00 %	0	0	0	4	477	95
البترول و الغاز	شركة النقل بواسطة الأنابيب	TN0006660013	11	B	STPIL	62,28	15,170	15,050	-0,79 %	0	0	0	30	3 428	52 084
الترفيه	الخطوط التونسية	TN0001200401	99	S	TAIR	39,29	0,370	0,370	0,00 %	0	0	0	15	5 575	2 070
مصنعي السيارات و المعدات	البطارية التونسية أسد	TN0007140015	99	S	ASSAD	16,56	0,700	0,690	-1,43 %	0	0	0	34	25 041	17 098
	الشركة التونسية لصناعة الإطارات المطاطية	TN0005030010	12	B	STIP	12,29	2,810	2,920	3,91 %	0	0	0	5	555	1 621

المساهمة الأجنبية

محين في : 20 ديسمبر 2024

المساهمة الأجنبية في : 20 ديسمبر 2024			من 2024/12/20 إلى 2024/12/16		المساهمة الأجنبية في : 13 ديسمبر 2024		
النسبة %	عدد الأسهم المملوكة من طرف الأجنبي	عدد الأسهم المعفزة	عدد الأسهم المتداولة		النسبة %	عدد الأسهم المملوكة من طرف الأجنبي	الشركات
			بيع	شراء			
0,1	2 763	2 223 334	-	-	0,1	2 763	أي تاك
59,2	969 288	1 637 504	-	-	59,2	969 288	أر ليكيد تونس
0,0	1 660	3 947 253	-	-	0,0	1 660	الكيمياء
0,5	171 392	34 920 000	-	100	0,5	171 292	بنك الأمان
9,3	3 562 335	38 250 000	-	-	9,3	3 562 335	الشبكة التونسية للسيارات و الخدمات
0,2	51 928	24 000 000	-	-	0,2	51 928	البطارية التونسية أسد
0,0	7	4 500 000	-	-	0,0	7	تأمينات مغربية
0,2	38 414	25 000 000	-	-	0,2	38 414	تأمينات مغربية للحياة
30,2	1 811 556	6 000 000	-	-	30,2	1 811 556	شركة أستري للتأمين وإعادة التأمين
64,3	64 330 423	100 000 000	-	-	64,3	64 330 423	البنك العربي لتونس
0,3	14 165	5 561 635	-	-	0,3	14 165	شركة مشغل الأثاث
-	-	32 500 000	-	-	-	-	شركة الإيجار العربية لتونس
57,4	24 087 430	42 000 000	-	-	57,4	24 087 430	التجاري بنك
0,0	411	2 750 000	-	-	0,0	411	التجاري للإيجار المالي
40,7	12 205 188	30 000 000	-	-	40,7	12 205 188	بيت الإيجار المالي التونسي السعودي
-	-	2 660 000	-	-	-	-	بنك الإسكان للتأمين
0,3	120 233	47 600 000	-	-	0,3	120 233	بنك الإسكان
0,9	65 187	7 000 000	-	-	0,9	65 187	بنك الإسكان للإيجار المالي
0,2	84 440	40 800 000	-	-	0,2	84 440	بنك تونس العربي الدولي
5,5	3 508 591	64 000 000	-	-	5,5	3 508 591	البنك الوطني الفلاحي
36,6	98 843 278	270 000 000	-	-	36,6	98 843 278	البنك التونسي
0,0	2	1 000 000	-	-	0,0	2	بنك تونس والإمارات
0,3	1 087 487	343 624 940	-	-	0,3	1 087 487	فرطاج للإسمنت
2,4	108 969	4 461 532	-	-	2,4	108 969	سلكوم
0,0	1	7 000 000	-	-	0,0	1	الشركة الدولية للإيجار المالي
0,0	12 870	44 047 290	-	-	0,0	12 870	إسمنت بنزرت
0,1	17 246	18 000 000	-	-	0,1	17 246	سيتي كار
3,9	2 117 900	54 907 262	-	-	3,9	2 117 900	مجمع دليس القابضة
10,4	3 105 439	30 000 000	-	-	10,4	3 105 439	شركة النقل
0,1	3 130	5 050 500	-	-	0,1	3 130	السكني
25,4	2 491 647	9 801 000	-	-	25,4	2 491 647	أوروسيل
20,0	2 202 230	11 000 000	-	-	20,0	2 202 230	حنيل للإيجار المالي
26,7	560 859	2 100 000	-	-	26,7	560 859	الصناعات الكيماوية نية للفلور
36,8	5 072 776	13 784 285	-	-	36,8	5 072 776	لانور
7,3	1 148 455	15 777 070	-	-	7,3	1 148 455	شركة المغارة العامة
0,0	186	25 345 736	-	-	0,0	186	شركة مونيوري
0,0	87	10 334 430	-	-	0,0	87	مصنع الورق الخشبي بالجنوب
0,2	6 851	4 250 400	-	-	0,2	6 851	نيو بودي لاين
7,5	1 100 339	14 662 164	-	-	7,5	1 100 339	أوفيس بلاست
0,1	66 809	80 400 000	-	-	0,1	66 809	مجمع وان تاك
-	-	1 000 000	-	-	-	-	التوظيف التونسي
0,2	410 263	180 003 600	-	-	0,2	410 263	مجموعة بولينا القابضة
0,3	286 106	84 015 979	-	-	0,3	286 106	شركة بيع المنتجات الصحية
0,0	5 999	12 400 000	-	-	0,0	5 999	سانيماد
64,3	172 332 632	268 125 000	-	-	64,3	172 332 632	شركة صنع المشروبات بتونس
0,4	56 444	15 444 000	-	-	0,4	56 444	الشركة الصناعية للأجهزة و الآلات الكهربائية
0,0	181	1 100 000	-	-	0,0	181	الشركة العقارية وللمساهمات
0,6	10 652	1 800 000	-	-	0,6	10 652	الشركة التونسية للصناعات الصيدلانية
10,0	1 567 587	15 600 000	-	-	10,0	1 567 587	الشركة العقارية التونسية المغربية
-	-	10 123 443	-	-	-	-	سمبرات تونس
0,7	266 071	40 656 000	-	-	0,7	266 071	الشركة المصرية للخزف
0,0	400	34 513 514	-	-	0,0	400	الشركة التونسية للتلا
0,8	35 170	4 636 800	-	-	0,8	35 170	الشركة التونسية للمقاولات السلوكية واللاسلكية
38,0	10 709 833	28 184 091	-	-	38,0	10 709 833	الشركة التونسية لصناعة الورق
0,1	5 547	4 138 200	-	-	0,1	5 547	شركة النقل بواسطة الأنابيب
0,0	100	13 200 000	-	-	0,0	100	الشركة التونسية لأسواق الجملة
0,1	51 282	39 254 475	350	-	0,1	51 632	الشركة التونسية للبلور
0,0	658	28 000 000	-	-	0,0	658	شركة الاستثمار والتنمية الصناعية والسياحية
-	-	2 000 000	-	-	-	-	الشركة التونسية للسيارات
40,1	925 854	2 307 693	-	-	40,1	925 854	الشركة التونسية للتأمين وإعادة التأمين - ستار-
1,0	1 575 869	155 375 000	-	-	1,0	1 575 869	الشركة التونسية للبنك
0,0	22	4 207 823	-	-	0,0	22	الشركة التونسية لصناعة الإطارات المطاطية
0,1	78 830	108 000 000	-	-	0,1	78 830	مجمع تواصل القابضة
0,7	81 279	12 130 800	-	-	0,7	81 279	تلتان القابضة
0,1	62 979	50 000 000	-	5 000	0,1	57 979	تونس لمجنبات الألمنيوم
0,0	239	966 000	-	-	0,0	239	شركة الاستثمار تونافست
0,0	6 068	20 000 000	-	-	0,0	6 068	الشركة التونسية لإعادة التأمين
6,8	7 272 926	106 199 280	-	-	6,8	7 272 926	الخطوط التونسية
0,5	51 242	10 800 000	-	-	0,5	51 242	التونسية للإيجار المالي والفكتوريينغ
0,1	20 352	36 953 847	-	-	0,1	20 352	الشركة العالمية لتوزيع السيارات القابضة
11,2	2 246 057	20 001 529	-	-	11,2	2 246 057	الاتحاد البنكي للتجارة و الصناعة
52,2	17 008 586	32 560 000	-	-	52,2	17 008 586	الاتحاد الدولي للبنوك
0,0	7 534	32 000 000	-	700	0,0	6 834	شركة مخابر بونيماد
30,4	9 116 925	30 000 000	-	-	30,4	9 116 925	الوفاق الدولي للبنوك