

اسبوع البورصة

من 19 إلى 23 جانفي



20
26

نشاط التداول الأسبوعي و مؤشرات السوق

5,18 %

التغير السنوي

2,04 %

التغير الأسبوعي

6 284,82

مؤشر توناندكس 20

5,10 %

التغير السنوي

2,39 %

التغير الأسبوعي

14 136,07

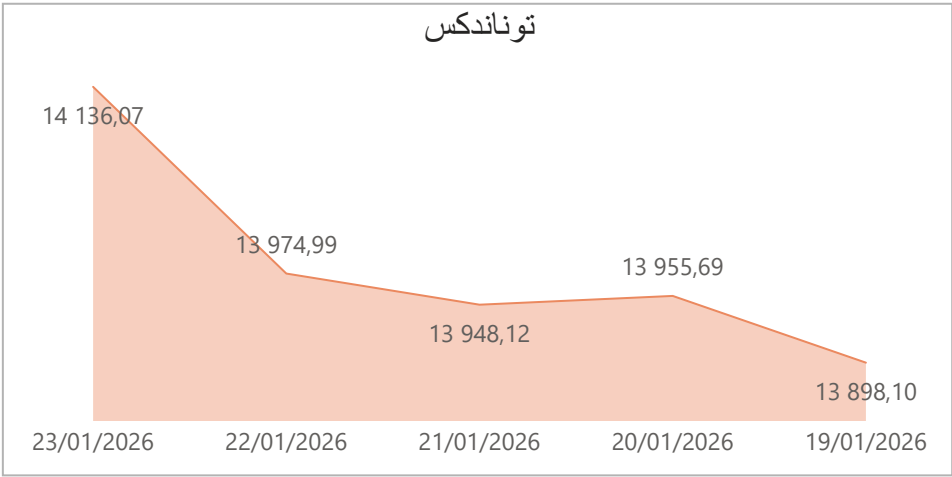
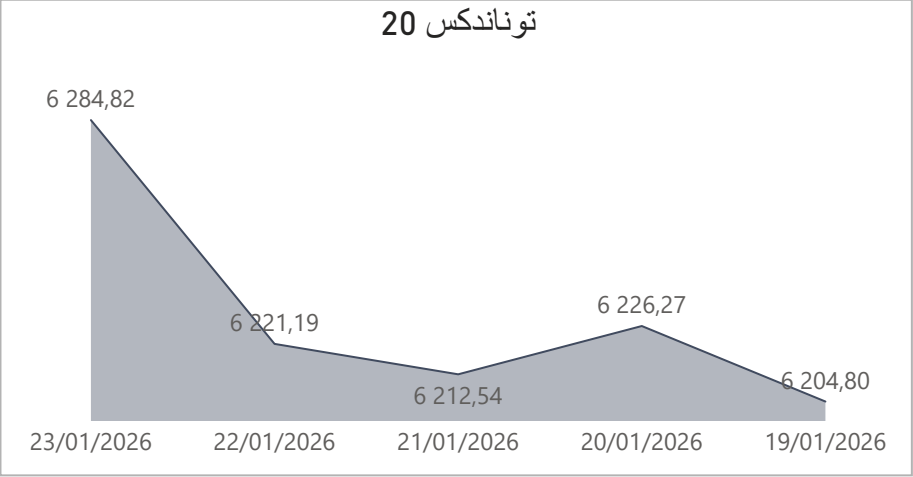
مؤشر توناندكس

5,38 %

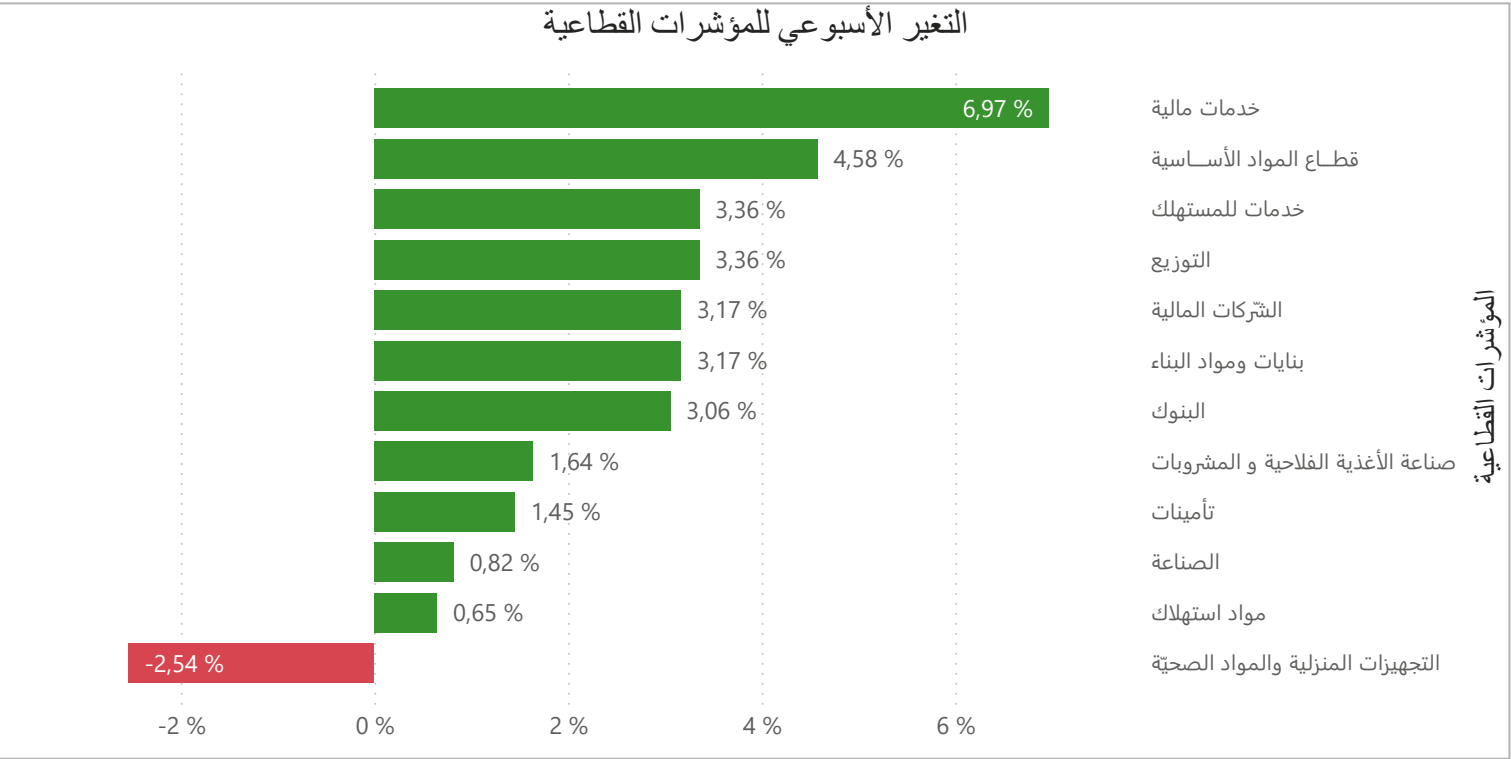
التغير السنوي

36 530

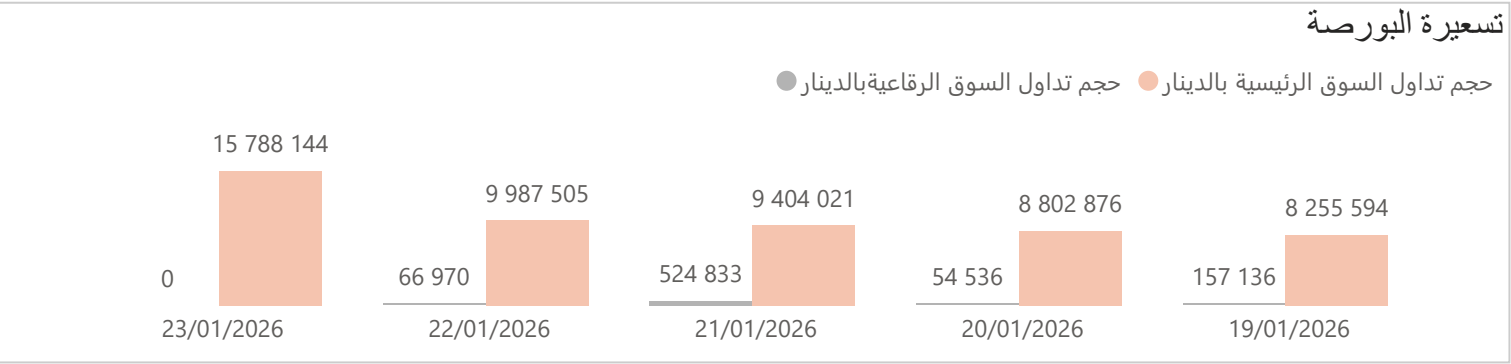
رسملة السوق بالمليون دينار



المؤشرات	مؤشر توناندكس 20		مؤشر توناندكس	
	الاقفال	نسبة التغير الأسبوعي	الاقفال	نسبة التغير الأسبوعي
19/01/2026	6 204,80	0,74 %	13 898,10	0,67 %
20/01/2026	6 226,27	0,35 %	13 955,69	0,41 %
21/01/2026	6 212,54	-0,22 %	13 948,12	-0,05 %
22/01/2026	6 221,19	0,14 %	13 974,99	0,19 %
23/01/2026	6 284,82	1,02 %	14 136,07	1,15 %



المؤشرات القطاعية	الحالي	السابق	التغير الأسبوعي	التغير منذ بداية السنة	الوزن في المؤشر
الشركات المالية	11 063,54	10 723,26	3,17 %	6,13 %	64,34 %
البنوك	10 289,93	9 984,03	3,06 %	6,42 %	56,61 %
تأمينات	19 569,14	19 289,76	1,45 %	-1,20 %	4,08 %
خدمات مالية	20 731,28	19 381,25	6,97 %	10,67 %	3,65 %
خدمات للمستهلك	5 209,47	5 040,06	3,36 %	4,52 %	3,37 %
التوزيع	8 207,50	7 940,59	3,36 %	4,52 %	3,37 %
مواد استهلاك	11 916,76	11 839,83	0,65 %	4,96 %	21,30 %
صناعة الأغذية الفلاحية و المشروبات	14 879,84	14 639,67	1,64 %	5,80 %	16,41 %
التجهيزات المنزلية والمواد الصحيّة	3 624,72	3 719,09	-2,54 %	2,23 %	4,89 %
الصناعة	1 774,54	1 760,12	0,82 %	-1,45 %	6,90 %
بنايات ومواد البناء	764,84	741,37	3,17 %	-1,75 %	3,10 %
قطاع المواد الأساسية	7 149,29	6 836,04	4,58 %	5,22 %	2,04 %



اليوم	عدد الصفقات	الكمية	حجم التداول بالدينار	% حجم التداول
19/01/2026	15	38 073	523 071	2,36%
20/01/2026	7	37 844	16 654 784	75,02%
21/01/2026	21	199 434	1 802 403	8,12%
22/01/2026	18	121 419	2 844 482	12,81%
23/01/2026	2	912 499	375 001	1,69%
	63	1 309 269	22 199 741	100,00%

اليوم	عدد الصفقات	الكمية	حجم التداول بالدينار	% حجم التداول
19/01/2026	2 761	688 154	8 412 730	15,86%
20/01/2026	3 227	802 365	8 857 411	16,70%
21/01/2026	3 335	854 055	9 928 854	18,72%
22/01/2026	3 220	984 849	10 054 474	18,96%
23/01/2026	3 965	1 452 677	15 788 144	29,77%
	16 508	4 782 100	53 041 613	100,00%

اليوم	عدد الصفقات	الكمية	حجم التداول بالدينار	% حجم التداول
19/01/2026	0	0	0	0,00%
20/01/2026	0	0	0	0,00%
21/01/2026	0	0	0	0,00%
22/01/2026	0	0	0	0,00%
23/01/2026	1	2	19	100,00%
	1	2	19	100,00%

حجم التداول بالدينار	التغير
----------------------	--------

75 241 374	-14,20 %
إجمالي الأسواق	

52 238 139	-8,40 %
السوق الرئيسية	

803 475	-89,09 %
السوق الرقاعية	

19	
السوق الموازية	

22 199 741	-4,71 %
عمليات التسجيل	

0	
عمليات التصريح	

عدد الأوراق المالية المتداولة	التغير
-------------------------------	--------

6 091 371	-7,60 %
إجمالي الأسواق	

4 774 914	-15,85 %
السوق الرئيسية	

7 186	-89,94 %
السوق الرقاعية	

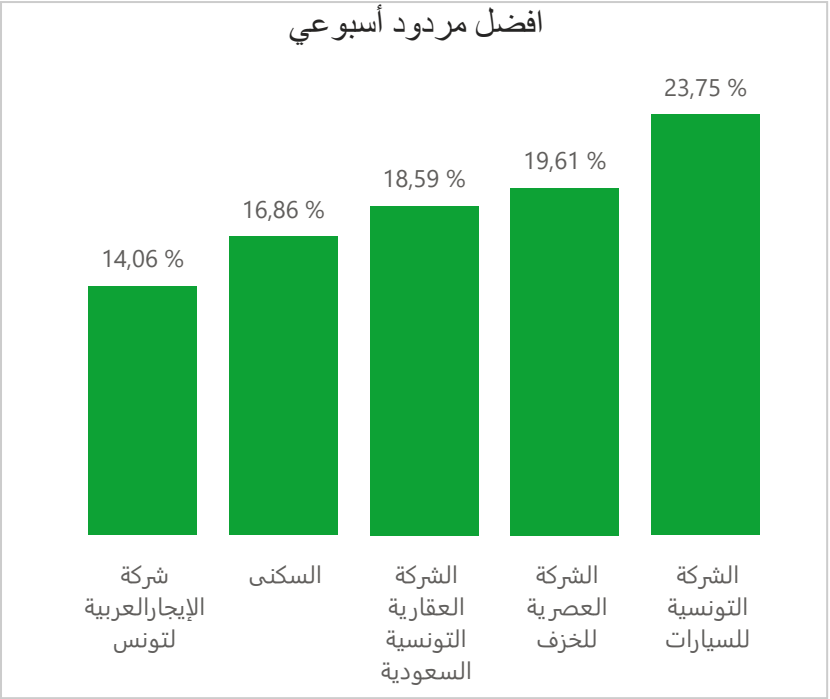
2	
السوق الموازية	

1 309 269	54,72 %
عمليات التسجيل	

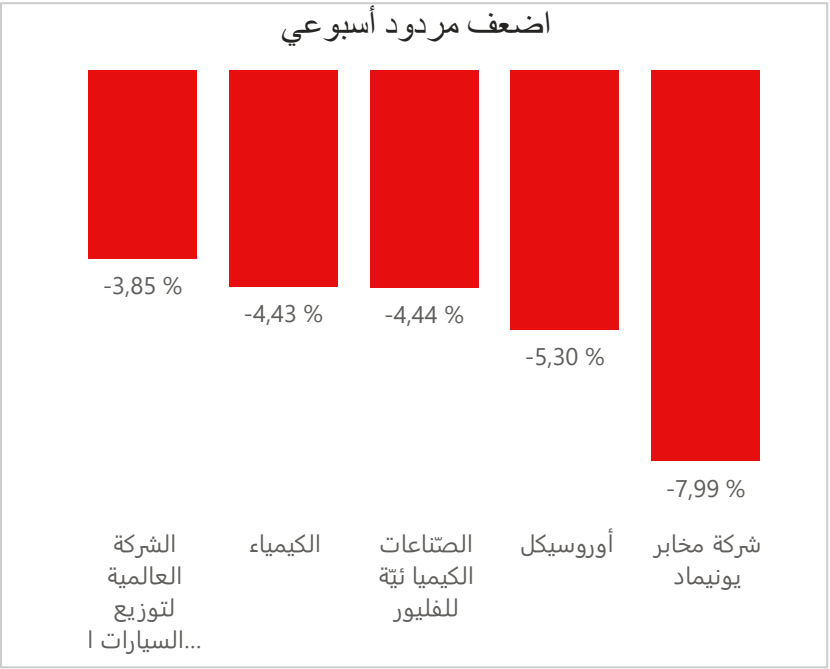
0	
عمليات التصريح	

النشاط الأسبوعي للشركات المدرجة بالسوق الرئيسية

المردود الأسبوعي

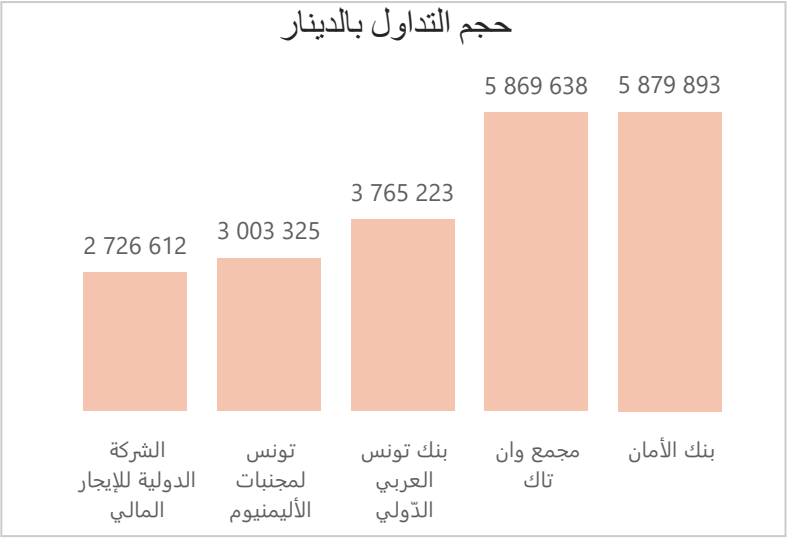


افضل مردود أسبوعي			
الشركة	مجموعة التداول	سعر الاقفال	المردود الأسبوعي
الشركة التونسية للسيارات	11	49,500	23,75 %
الشركة العصرية للخزف	99	0,610	19,61 %
الشركة العقارية التونسية السعودية	12	3,700	18,59 %
السكنى	11	4,020	16,86 %
شركة الإيجارالعربية لتونس	11	7,300	14,06 %

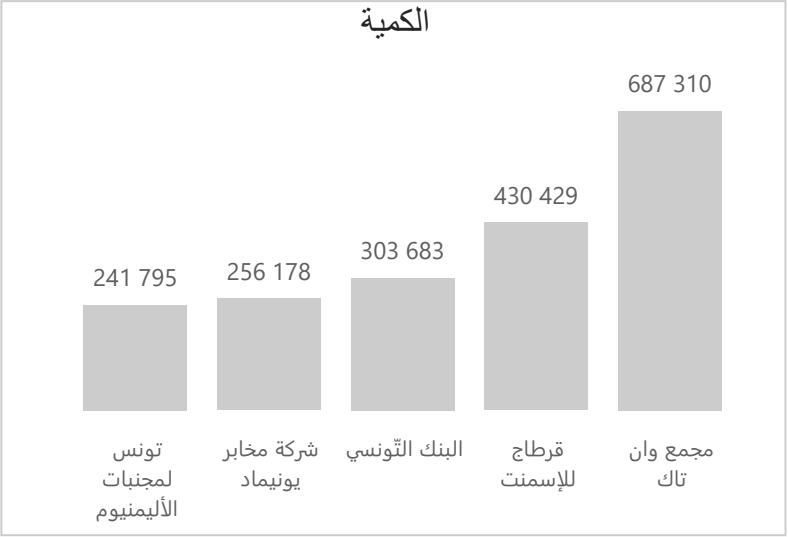


اضعف مردود أسبوعي			
الشركة	مجموعة التداول	سعر الاقفال	المردود الأسبوعي
شركة مخابر يونيماد	11	9,100	-7,99 %
أوروسيكل	11	11,980	-5,30 %
الصناعات الكيما ئية للفليور	11	77,400	-4,44 %
الكيمياء	99	12,520	-4,43 %
الشركة العالمية لتوزيع السيارات القابضة	99	0,500	-3,85 %

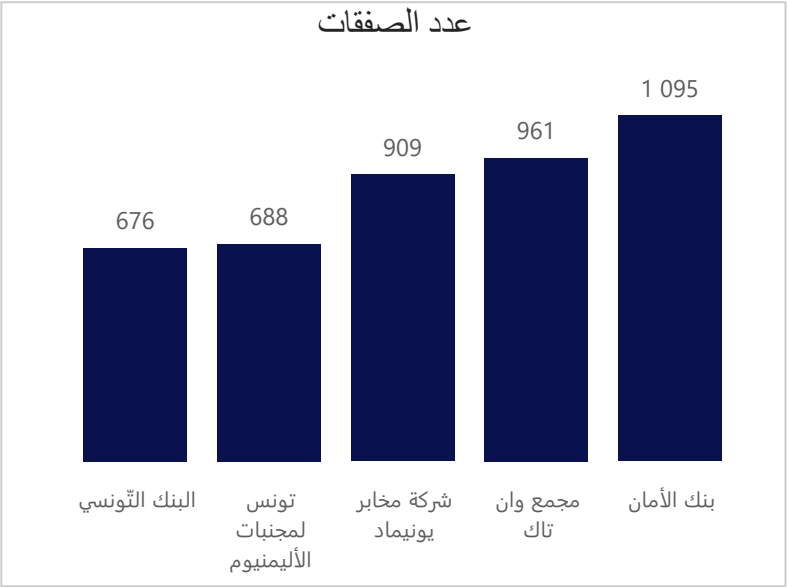
الشركات الاكثر نشاط



الشركة	القسم	مجموعة التداول	حجم التداول الأسبوعي بالدينار
بنك الأمان	A	11	5 879 893
مجمع وان تاك	A	11	5 869 638
بنك تونس العربي الدولي	A	11	3 765 223
تونس لمجنبات الألمنيوم	A	11	3 003 325
الشركة الدولية للإيجار المالي	B	11	2 726 612



الشركة	القسم	مجموعة التداول	الكمية
مجمع وان تاك	A	11	687 310
قرطاج للإسمنت	A	11	430 429
البنك التّونسي	A	11	303 683
شركة مخابر يونيماد	A	11	256 178
تونس لمجنبات الألمنيوم	A	11	241 795



الشركة	القسم	مجموعة التداول	عدد الصفقات
بنك الأمان	A	11	1 095
مجمع وان تاك	A	11	961
شركة مخابر يونيماد	A	11	909
تونس لمجنبات الألمنيوم	A	11	688
البنك التّونسي	A	11	676

نشاط التداول الأسبوعي للشركات المدرجة بالسـوق الرئيسية															
القطاع	الشركة	رمز ISIN	مجموعة التداول	القسم	رمز الشركة	الرسملة السوقية بالـمليون دينار	سعر الاقفال السابق	سعر الاقفال الحالي	المردود الأسبوعي	عدد صفقات الكتل	كمية صفقات الكتل	حجم تداول صفقات الكتل بالدينار	عدد الصفقات	الكمية المتداولة	حجم التداول بالدينار
البنوك	16 350,53														
	بنك تونس العربي الـآولي	TN0001800457	11	A	BIAT	5 202,00	121,190	127,500	5,21 %	0	0	0	435	845 871	16 630 093
	التجاري بنك	TN0001600154	11	A	TJARI	3 425,00	69,490	68,500	-1,42 %	0	0	0	282	21 053	3 765 223
	بنك الأمان	TN0003400058	11	A	AB	1 878,70	51,300	53,800	4,87 %	0	0	0	1 095	112 149	5 879 893
	البنك التـونسي	TN0002200053	11	A	BT	1 782,00	6,400	6,600	3,12 %	0	0	0	676	303 683	2 004 221
	الائـحاد الـآولي للبنوك	TN0003900107	11	A	UIB	820,51	24,800	25,200	1,61 %	0	0	0	72	13 009	325 925
	البنك الوطني الفلاحي	TN0003100609	11	A	BNA	818,56	12,180	12,790	5,01 %	0	0	0	548	169 287	2 126 733
	الائـحاد البنكي للتـجارة و الصـناعة	TN0002400505	12	A	UBCI	742,06	33,500	37,100	10,75 %	0	0	0	33	5 852	210 188
	الشركة التـونسيـة للبنك	TN0002600955	11	A	STB	598,19	3,700	3,850	4,05 %	0	0	0	279	96 002	362 865
	بنك الإسكان	TN0001900604	11	A	BH	489,33	10,280	10,280	0,00 %	0	0	0	79	20 927	208 941
	البنك العربي لتونس	TN0003600350	11	A	ATB	370,00	3,680	3,700	0,54 %	0	0	0	98	68 463	252 033
	الوفاق الدولي للبنوك	TN0007200017	12	A	WIFAK	220,50	7,430	7,350	-1,08 %	0	0	0	29	4 347	31 314
	بنك تونس والإمارات	TN0001300557	12	B	BTE	3,68	3,740	3,680	-1,60 %	0	0	0	8	454	1 621
صناعة الأغذية الفلاحية و المشروبات	8 907,69														
	مجموعة بولينا القابضة	TN0005700018	11	A	PGH	3 717,07	20,500	20,650	0,73 %	0	0	0	648	123 148	2 540 338
	شركة صنع المشروبات بتونس	TN0001100254	11	A	SFBT	3 461,49	12,700	12,910	1,65 %	0	0	0	403	106 582	1 357 220
	مجمع دليس القابضة	TN0007670011	11	A	DH	1 509,95	13,450	13,750	2,23 %	0	0	0	616	112 218	1 492 243
	لانـدور	TN0007510019	11	B	LNDOR	219,17	15,100	15,900	5,30 %	0	0	0	200	50 733	791 758
التوزيع	2 065,46														
	الشبكة التونسية للسيارات و الخدمات	TN0007300015	11	A	ARTES	472,01	12,240	12,340	0,82 %	0	0	0	156	15 364	188 209
	شركة النقل	TN0007410012	11	A	NAKL	450,60	14,500	15,020	3,59 %	0	0	0	78	14 135	209 340
	سيـتي كار	TN0007550015	11	A	CITY	374,22	20,570	20,790	1,07 %	0	0	0	104	8 041	167 188
	سمارت تونس	TNQPQXRODTH8	11	B	SMART	197,31	18,530	19,490	5,18 %	0	0	0	106	16 445	309 221
	شركة المغازة العامة	TN0006440010	12	B	MAG	166,45	10,100	10,550	4,46 %	0	0	0	2	72	759
	شركة مونوبري	TN0001000108	12	B	MNP	154,61	6,090	6,100	0,16 %	0	0	0	31	11 912	72 414
	الشركة التونسية لأسواق الجملة	TN0006580013	11	B	MGR	120,12	8,900	9,100	2,25 %	0	0	0	44	4 986	44 677
	الشركة التونسية للسيارات	TNNGTFLC2986	11	B	STA	99,00	40,000	49,500	23,75 %	0	0	0	255	7 496	342 464
	الشركة العالمية لتوزيع السيارات القابضة	TN0007690019	99	S	UADH	18,48	0,520	0,500	-3,85 %	0	0	0	39	47 605	23 818
	سلـكوم	TN0007590011	11	B	CELL	12,67	2,900	2,840	-2,07 %	0	0	0	284	39 644	109 245
التأمين	1 975,47														
	-الشركة التـونسيـة للتأمين وإعادة التأمين - ستار	TN0006060016	11	A	STAR	589,90	59,500	58,990	-0,86 %	0	0	0	198	10 765	637 255
	شركة أستري للتأمين وإعادة التأمين	TN0003000452	12	A	AST	282,00	44,880	47,000	4,72 %	0	0	0	8	275	12 430
	تأمينات BNA	TN0007680010	11	A	BNASS	268,29	3,150	3,070	-2,54 %	0	0	0	271	89 338	273 267
	تأمينات مغربية	TN0007830011	11	A	ASSMA	267,75	58,000	59,500	2,59 %	0	0	0	49	3 646	214 765
	الشركة التونسية لإعادة التأمين	TN0007380017	12	B	TRE	216,20	10,080	10,810	7,24 %	0	0	0	108	33 115	345 300
	تأمينات مغربية للحياة	TNDKJ8O68X14	11	B	AMV	183,75	6,700	7,350	9,70 %	0	0	0	304	100 857	721 544
	بنك الإسكان للتأمين	TN0006550016	12	B	BHASS	167,58	63,000	63,000	0,00 %	0	0	0	0	0	0
الخدمات المالية	1 585,13														
	التونسية للإيجار المالي والفكتورينغ	TN0002100907	11	A	TLS	417,96	35,300	38,700	9,63 %	0	0	0	368	48 091	1 831 191
	شركة الإستثمار والتنمية الصناعية والسياحية	TN0001400704	11	A	SPDIT	369,60	12,700	13,200	3,94 %	0	0	0	35	6 069	77 646
	شركة الإيجارالعربية لتونس	TN0004700100	11	B	ATL	237,25	6,400	7,300	14,06 %	0	0	0	292	111 599	762 141
	الشركة الدولية للإيجار المالي	TN0004200853	11	B	CIL	220,57	30,000	31,510	5,03 %	0	0	0	207	90 573	2 726 612
	حنبل للإيجار المالي	TN0007310139	12	B	HL	83,05	7,550	7,550	0,00 %	0	0	0	24	18 287	138 067
	التجاري للإيجار المالي	TN0006610018	11	B	TJL	81,13	30,400	29,500	-2,96 %	0	0	0	54	6 283	186 112
	بيت الـايجار المالي التونسي السعودي	TN0007580012	12	B	BL	66,60	2,220	2,220	0,00 %	0	0	0	1	180	400
	التوظيف التونسي	TN0002500650	12	B	PLTU	41,80	41,800	41,800	0,00 %	0	0	0	0	0	0
	شركة الاستثمار تونافست	TN0004100202	12	B	TINV	40,57	40,000	42,000	5,00 %	0	0	0	73	4 907	198 011
	بنك الإسكان للإيجار المالي	TN0006720049	12	B	BHL	26,60	3,890	3,800	-2,31 %	0	0	0	21	2 233	8 574
التجهيزات المنزلية والمواد الصحية	1 396,73														
	شركة بيع المنتجات الصحية	TN0007610017	11	A	SAH	1 209,83	14,730	14,400	-2,24 %	0	0	0	510	156 407	2 265 666
	أوروسيكـل	TN0007570013	11	B	ECYCL	117,42	12,650	11,980	-5,30 %	0	0	0	489	74 221	891 780
	أوفيس بلاست	TN0007700016	11	B	PLAST	27,71	1,950	1,890	-3,08 %	0	0	0	120	39 523	74 369
	شركة مشغل الأثاث	TN0007740012	11	B	SAM	25,62	4,340	4,210	-3,00 %	0	0	0	444	80 901	333 892
	نيو بودي لابـن	TN0007540016	11	B	NBL	16,15	3,900	3,800	-2,56 %	0	0	0	98	15 832	60 134
مواد و خدمات صناعية	1 268,40														
	مجمع وان تاك	TN0007530017	11	A	OTH	683,40	8,760	8,500	-2,97 %	0	0	0	961	687 310	5 869 638
	الشركة التونسية للبلور	TN0006560015	11	A	SOTUV	539,75	13,490	13,750	1,93 %	0	0	0	351	91 226	1 225 826
	الشركة الصناعية للأجهزة و الآلات الكهربائية	TN0006590012	11	B	SIAME	45,25	2,740	2,930	6,93 %	0	0	0	191	36 969	104 341
بنايات ومواد البناء	1 089,79														
	قرطاج للإسمنت	TN0007400013	11	A	CC	635,71	1,800	1,850	2,78 %	0	0	0	504	430 429	775 978
	مصنع الورق الخشي بالجنوب	TN0007620016	11	B	MPBS	169,07	8,000	8,180	2,25 %	0	0	0	417	62 846	507 385
	الشركة التونسية للـآلا	TN0007600018	99	S	SOTEM	103,54	3,000	3,000	0,00 %	0	0	0	0	0	0
	الشركة العقارية التونسية السعودية	TN0007180011	12	B	SITS	57,72	3,120	3,700	18,59 %	0	0	0	0	0	0
	الشركة العقارية وللمساهمات	TN0004000055	12	B	SIMPA	39,16	35,890	35,600	-0,81 %	0	0	0	2	6	213
	إسمنت بنزرت	TN0007350010	12	B	SCB	25,11	0,550	0,570	3,64 %	0	0	0	4	320	182
	الشركة العصرية للخزف	TN0006780019	99	S	SOMOC	24,80	0,510	0,610	19,61 %	0	0	0	174	189 832	107 711
	السكنى	TN0007210016	11	B	SOKNA	20,30	3,440	4,020	1						

المساهمة الأجنبية

محين في : 23 جانفي 2026

المساهمة الأجنبية في : 23 جانفي 2026			من 2026/01/23 إلى 2026/01/19		المساهمة الأجنبية في : 16 جانفي 2026		الشركات
النسبة %	عدد الاسهم الممثلة من طرف الأجانب	عدد الاسهم المدرجة	عدد الاسهم المتداولة		النسبة %	عدد الاسهم الممثلة من طرف الأجانب	
			بيع	شراء			
0,1	2 763	2 223 334	-	-	0,1	2 763	أي تاك
59,2	969 288	1 637 504	-	-	59,2	969 288	آر ليكيد تونس
0,0	1 660	3 947 253	-	-	0,0	1 660	الكيمياء
0,5	163 586	34 920 000	1 610	200	0,5	164 996	بنك الأمان
9,3	3 558 435	38 250 000	-	60	9,3	3 558 375	الشبكة التونسية للسيارات و الخدمات
0,3	74 928	24 000 000	-	-	0,3	74 928	البطارية التونسية أسد
0,0	7	4 500 000	-	-	0,0	7	تأمينات مغربية
0,0	6 064	25 000 000	-	1 000	0,0	5 064	تأمينات مغربية للحياة
30,2	1 811 556	6 000 000	-	-	30,2	1 811 556	شركة أسيري للتأمين وإعادة التأمين
64,3	64 323 497	100 000 000	-	-	64,3	64 323 497	البنك العربي لتونس
0,3	17 168	6 085 083	-	-	0,3	17 168	شركة مشغل الأثاث
0,0	1 064	32 500 000	-	-	0,0	1 064	شركة الإيجار العربية لتونس
57,4	28 675 492	50 000 000	970	180	57,4	28 676 282	التجاري بنك
0,1	1 415	2 750 000	-	-	0,1	1 415	التجاري للإيجار المالي
40,7	12 205 188	30 000 000	-	-	40,7	12 205 188	بيت الايجار المالي التونسي السعودي
-	-	2 660 000	-	-	-	-	بنك الإسكان للتأمين
0,3	121 908	47 600 000	-	-	0,3	121 908	بنك الإسكان
0,9	65 187	7 000 000	-	-	0,9	65 187	بنك الإسكان للإيجار المالي
0,2	79 675	40 800 000	-	-	0,2	79 675	بنك تونس العربي الدولي
5,6	3 594 494	64 000 000	-	11 519	5,6	3 582 975	البنك الوطني الفلاحي
0,0	1 210	87 391 790	-	-	0,0	1 210	تأمينات BNA
36,6	98 898 672	270 000 000	-	25 015	36,6	98 873 657	البنك التونسي
0,0	2	1 000 000	-	-	0,0	2	بنك تونس والإمارات
0,3	1 098 340	343 624 940	-	-	0,3	1 098 340	قرطاج للإسمنت
2,4	108 969	4 461 532	-	-	2,4	108 969	سلكوم
-	-	7 000 000	-	-	-	-	الشركة الدولية للإيجار المالي
0,0	12 870	44 047 290	-	-	0,0	12 870	إسمنت بئررت
0,1	19 096	18 000 000	-	-	0,1	19 096	سيتي كار
3,7	4 067 360	109 814 524	-	-	3,7	4 067 360	مجمع دليس القابضة
10,3	3 093 136	30 000 000	-	-	10,3	3 093 136	شركة النقل
0,1	3 130	5 050 500	-	-	0,1	3 130	السكني
25,3	2 482 817	9 801 000	-	-	25,3	2 482 817	أوروسكل
20,0	2 202 230	11 000 000	-	-	20,0	2 202 230	حنيل للإيجار المالي
26,7	560 681	2 100 000	-	50	26,7	560 631	الصناعات الكيما نية للغايور
36,7	5 064 469	13 784 285	5 001	1	36,8	5 069 469	لاندور
7,3	1 148 462	15 777 070	-	-	7,3	1 148 462	شركة المغازة العامة
0,0	186	25 345 736	-	-	0,0	186	شركة مونويري
0,0	174	20 668 860	-	-	0,0	174	مصنع الورق الخشبي بالجنوب
0,2	6 759	4 250 400	-	-	0,2	6 759	نيو بودي لاين
7,4	1 092 242	14 662 164	-	-	7,4	1 092 242	أوفيس بلاست
0,1	84 447	80 400 000	-	7 253	0,1	77 194	مجمع وان تاك
-	-	1 000 000	-	-	-	-	التوظيف التونسي
0,2	448 653	180 003 600	-	-	0,2	448 653	مجموعة بولينيا القابضة
0,5	454 164	84 015 979	-	-	0,5	454 164	شركة بيع المنتجات الصحية
0,0	5 999	19 971 000	-	-	0,0	5 999	ساتيماد
66,0	176 923 050	268 125 000	3 079	53 828	66,0	176 872 301	شركة صنع المشروبات بتونس
0,4	59 329	15 444 000	-	-	0,4	59 329	الشركة الصناعية للأجهزة و الآلات الكهربائية
0,0	181	1 100 000	-	-	0,0	181	الشركة العقارية وللمساكنات
0,6	10 652	1 800 000	-	-	0,6	10 652	الشركة التونسية للصناعات الصيدلية
8,6	1 336 944	15 600 000	-	-	8,6	1 336 944	الشركة العقارية التونسية السعودية
-	-	10 123 443	-	-	-	-	سمارت تونس
0,7	269 404	40 656 000	-	-	0,7	269 404	الشركة العصرية للخزف
0,0	400	34 513 514	-	-	0,0	400	الشركة التونسية للتلا
0,4	20 860	4 636 800	-	-	0,4	20 860	الشركة التونسية للمقاولات السلكية واللاسلكية
38,0	10 697 369	28 184 091	-	-	38,0	10 697 369	الشركة التونسية لصناعة الورق
0,2	6 511	4 138 200	-	-	0,2	6 511	شركة النقل بواسطة الأنابيب
0,0	100	13 200 000	-	-	0,0	100	الشركة التونسية لأسواق الجملة
0,1	45 577	39 254 475	910	-	0,1	46 487	الشركة التونسية للبلور
0,0	658	28 000 000	-	-	0,0	658	شركة الاستثمار والتنمية الصناعية والسياحية
-	-	2 000 000	-	-	-	-	الشركة التونسية للسيارات
40,1	4 013 041	10 000 003	-	-	40,1	4 013 041	الشركة التونسية للتأمين وإعادة التأمين - ستار-
0,4	654 194	155 375 000	-	-	0,4	654 194	الشركة التونسية للبنك
0,0	22	4 207 823	-	-	0,0	22	الشركة التونسية لصناعة الإطارات المطاطية
0,1	144 830	108 000 000	-	-	0,1	144 830	مجمع تواصل القابضة
0,5	65 352	12 130 800	-	-	0,5	65 352	تلنت القابضة
0,1	53 817	50 000 000	-	2 500	0,1	51 317	تونس لمجنيات الألمنيوم
0,1	689	966 000	-	-	0,1	689	شركة الاستثمار تونافست
0,0	8 568	20 000 000	-	-	0,0	8 568	الشركة التونسية لإعادة التأمين
6,8	7 272 926	106 199 280	-	-	6,8	7 272 926	الخطوط التونسية
0,5	53 992	10 800 000	-	-	0,5	53 992	التونسية للإيجار المالي والفكتوريغ
0,1	20 352	36 953 847	-	-	0,1	20 352	الشركة العالمية لتوزيع السيارات القابضة
11,2	2 246 257	20 001 529	-	-	11,2	2 246 257	الاتحاد البنكي للتجارة و الصناعة
52,2	17 001 623	32 560 000	-	-	52,2	17 001 623	الاتحاد الدولي للبنوك
0,1	29 202	32 000 000	-	-	0,1	29 202	شركة مخابر يونيماد
30,4	9 116 925	30 000 000	-	-	30,4	9 116 925	الوفاق الدولي للبنوك