

## **GAT Assurances**

### **RAPPORT DES COMMISSAIRES AUX COMPTES SUR LES COMPTES CONSOLIDÉS**

**Exercice clos le 31-12-2014**

**Avril 2015**

## **SOMMAIRE**

	<b>Page</b>
<b>I - RAPPORT DES COMMISSAIRES AU COMPTES</b>	<b>3</b>
<b>II - ETATS FINANCIERS</b>	<b>6</b>

**I - RAPPORT DES COMMISSAIRES AUX COMPTES**



**AMC Ernst & Young**

Société inscrite au tableau de l'OECT  
Boulevard de la terre - Centre Urbain Nord  
1003 Tunis - Tunisie  
Tél : 70 749 111 Fax : 70 749 045



**MAZARS**

**Groupe GAT ASSURANCES**  
**RAPPORT DES COMMISSAIRES AUX COMPTES**  
**Etats financiers consolidés- Exercice clos le 31 décembre 2014**

**Messieurs les actionnaires du groupe GAT ASSURANCES,**

En exécution de la mission qui nous a été confiée par votre Assemblée Générale Ordinaire, nous vous présentons notre rapport sur le contrôle des états financiers consolidés du groupe GAT ASSURANCES relatifs à l'exercice clos le 31 décembre 2014, tels qu'annexés au présent rapport, ainsi que sur les vérifications et informations spécifiques prévues par la loi et les normes professionnelles.

**I- Rapport sur les états financiers**

Nous avons effectué l'audit des états financiers consolidés du groupe GAT ASSURANCES, comprenant le bilan arrêté au 31 décembre 2014, l'état de résultat et l'état des flux de trésorerie pour l'exercice clos à cette date, ainsi qu'un résumé des principales méthodes comptables et d'autres notes explicatives. Ces états financiers font ressortir des capitaux propres de 52 633 468 dinars, y compris le bénéfice de l'exercice s'élevant à 8 434 681 dinars.

**1. Responsabilité de la direction pour les états financiers consolidés**

La direction est responsable de l'établissement et de la présentation sincère de ces états financiers consolidés, conformément au Système Comptable des Entreprises. Cette responsabilité comprend la conception, la mise en place et le suivi d'un contrôle interne qu'elle juge nécessaire pour permettre l'établissement d'états financiers ne comportant pas d'anomalies significatives, que celles-ci proviennent de fraudes ou résultent d'erreurs, ainsi que la détermination d'estimations comptables raisonnables au regard des circonstances.

**2. Responsabilité des commissaires aux comptes**

Notre responsabilité est d'exprimer une opinion sur ces états financiers consolidés sur la base de notre audit. Nous avons effectué notre audit selon les normes professionnelles applicables en Tunisie. Ces normes requièrent de notre part de nous conformer aux règles d'éthique et de planifier et de réaliser l'audit pour obtenir une assurance raisonnable que les états financiers ne comportent pas d'anomalies significatives.

Un audit implique la mise en œuvre de procédures en vue de recueillir des éléments probants concernant les montants et les informations fournies dans les états financiers. Le choix des procédures relève du jugement de l'auditeur, de même que l'évaluation du risque que les états financiers consolidés contiennent des anomalies significatives, que celles-ci proviennent de fraudes

ou résultent d'erreurs. En procédant à ces évaluations du risque, l'auditeur prend en compte le contrôle interne en vigueur dans l'entité relatif à l'établissement et la présentation sincère des états financiers afin de définir des procédures d'audit appropriées en la circonstance, et non dans le but d'exprimer une opinion sur l'efficacité de celui-ci. Un audit comporte également l'appréciation du caractère approprié des méthodes comptables retenues et le caractère raisonnable des estimations comptables faites par la direction, de même que l'appréciation de la présentation d'ensemble des états financiers.

Nous estimons que les éléments probants que nous avons recueillis sont suffisants et appropriés pour fonder notre opinion.

### **3. Opinion**

A notre avis, les états financiers consolidés sont réguliers et sincères et donnent, dans tous leurs aspects significatifs, une image fidèle de la situation financière du groupe GAT ASSURANCES ainsi que des résultats de ses opérations et de ses flux de trésorerie pour l'exercice clos le 31 décembre 2014, conformément aux principes comptables généralement admis en Tunisie.

### **4. Paragraphe d'observation**

Sans remettre en cause notre opinion exprimé ci-dessus, nous estimons, par ailleurs, utile d'attirer votre attention sur le fait que les sociétés du groupe doivent se conformer aux dispositions de l'article 466 du code des sociétés commerciales traitant des participations croisées au sein de groupe.

## **II- Vérifications spécifiques**


Nous avons également procédé aux vérifications spécifiques prévues par la loi et les normes professionnelles.

Nous n'avons pas d'observations à formuler sur la sincérité et la concordance avec les états financiers consolidés des informations d'ordre comptable données dans le rapport consolidé du conseil d'administration sur la gestion de l'exercice.


**Tunis, le 13/04/2015**

**Les commissaires aux comptes**

**AMC Ernst & Young  
Fehmi Laourine**



**ECC MAZARS  
Mohamed Ali ELAOUANI**



## **II - ETATS FINANCIERS CONSOLIDES AU 31 DECEMBRE 2014**

	<b>Pages</b>
• Bilan consolidé	8
• Etat de résultat technique non vie consolidé	10
• Etat de résultat technique vie consolidé	11
• Etat de résultat consolidé	12
• Etat de flux de trésorerie consolidé	13
• Note aux états financiers	14

**GROUPE DES ASSURANCES DE  
TUNISIE**

**ETATS FINANCIERS CONSOLIDES**

**ARRETES AU 31/12/2014**

**BILAN CONSOLIDE**  
**Exercice clos au 31/12/2014**  
*(exprimé en dinars)*

**ACTIFS**

<i>Code Rubrique</i>	<i>Rubrique des EF</i>	<i>Note</i>	<i>BRUT 31/12/2014</i>	<i>AMORTISSEMENT/ PROVISION 31/12/2014</i>	<i>NET 31/12/2014</i>	<i>NET 31/12/2013</i>
<b>AC1</b>	<b>Actifs Incorporels</b>	<b>1</b>	<b>9 193 805</b>	<b>-5 900 830</b>	<b>3 292 975</b>	<b>3 338 057</b>
AC11	Investissements de recherche & de développement		1 279 163	-1 279 163	-	-
AC12	Concessions de marques, brevets, licences, marques, procédés		5 260 242	-3 635 493	1 624 749	1 537 111
AC13	Good will		2 654 400	-986 174	1 668 226	1 800 946
<b>AC2</b>	<b>Autres Actifs d'exploitation</b>	<b>2</b>	<b>14 374 098</b>	<b>-8 672 451</b>	<b>5 701 647</b>	<b>5 811 490</b>
AC21	Installations techniques et machines		12 429 148	-7 176 624	5 252 524	5 303 320
AC22	Autres Installations outillage et mobiliers		1 944 950	-1 495 827	449 123	508 170
<b>AC3</b>	<b>Placements</b>	<b>3</b>	<b>269 280 711</b>	<b>-19 631 799</b>	<b>249 648 912</b>	<b>231 948 561</b>
AC31	Terrains et Constructions		41 649 763	-15 501 425	26 148 338	22 513 552
AC33	Autres placements		225 786 908	-4 130 374	221 656 534	207 100 661
AC34	Créances pour espèces déposées auprès des entreprises cedantes		1 844 040		1 844 040	2 334 348
<b>AC4</b>	<b>Placements représentant les provisions techniques afférentes aux contrats en unités de compte</b>	<b>4</b>	<b>6 371 902</b>	<b>-8 064</b>	<b>6 363 838</b>	<b>2 725 048</b>
<b>AC5</b>	<b>Part des réassureurs dans les provisions techniques</b>	<b>5</b>	<b>50 753 253</b>		<b>50 753 253</b>	<b>49 842 082</b>
<b>AC6</b>	<b>Créances</b>	<b>6</b>	<b>85 184 252</b>	<b>-19 386 373</b>	<b>65 797 879</b>	<b>87 097 427</b>
AC61	Créances nées d'opérations d'assurance directe		59 123 104	-18 396 879	40 726 225	43 927 660
AC62 a	Créances nées d'opérations de réassurance		18 370 824		18 370 824	27 590 848
AC62 b	Créances des autres activités		52 376	-19 977	32 399	28 898
AC63	Autres créances		7 637 948	-969 517	6 668 431	15 550 021
AC631	Personnel		202 629	-122 307	80 322	58 650
AC632	Etat et Comptes Rattachés		6 015 722		6 015 722	6 847 001
AC633	Débiteurs divers		1 419 597	-847 210	572 387	8 644 370
AC64	Créances sur ressources spéciales				-	-
<b>AC7</b>	<b>Autres éléments d'actifs</b>	<b>7</b>	<b>27 420 960</b>	<b>-410 929</b>	<b>27 010 030</b>	<b>16 851 688</b>
AC71	Avoirs en banques, CCP, chèques en caisse		15 958 855	-410 929	15 547 926	6 804 769
AC72	Charges reportées		6 922 084		6 922 084	6 598 851
AC73	Comptes de régularisation Actif		4 540 021		4 540 021	3 448 068
AC731	Intérêts et loyers acquis non échus		4 036 702		4 036 702	3 030 616
AC733	Autres comptes de régularisation Actif		503 319		503 319	417 452
AC732	Estimation des réassurance Acceptation					
AC74	Ecart de conversion Actif					
<b>TOTAL ACTIF</b>			<b>462 578 981</b>	<b>- 54 010 447</b>	<b>408 568 534</b>	<b>397 614 353</b>



**BILAN CONSOLIDE**  
Exercice clos au 31/12/14  
(exprimé en dinars)

<b>PASSIFS</b>					
<i>Code</i>	<i>Rubrique des EF</i>	<i>Note</i>	<i>31/12/2014</i>	<i>31/12/2013</i>	
<b>Rubrique</b>					
<b>CAPITAUX PROPRES</b>					
CP1	Capital Social		45 000 000	45 000 000	
CP2	Réserves consolidées		-801 213	-5 304 293	
CP3	Rachats d'actions propres				
CP4	Résultat consolidé		8 434 681	-458 261	
<b>TOTAL CAPITAUX PROPRES AVANT AFFECTATION</b>			<b>8</b>	<b>52 633 468</b>	<b>39 237 446</b>
CP5	Intérêts des minoritaires dans les réserves		96 908	59 108	
	Intérêts des minoritaires dans le résultat		9 098	-4 455	
<b>INTERETS DES MINORITAIRES</b>				<b>106 006</b>	<b>54 653</b>
<b>PASSIFS</b>					
<b>PA1</b>	<b>Autres Passifs financiers</b>		<b>5 913</b>	<b>10 906</b>	
PA11	Emprunts obligataires				
PA12	TCN émis par l'entreprise				
PA13	Autres emprunts		5 913	10 906	
PA14	Dettes envers les établissements bancaires et financiers				
<b>PA2 Provision pour autres risque et charges</b>			<b>1 931 566</b>	<b>2 252 746</b>	
PA21	Provision pour pour pensions et obligations assimilées			263 000	
PA22	Provision pour impôt				
PA23	Autres Provisions		1 931 566	1 989 746	
<b>PA3 Provisions techniques brutes</b>			<b>9</b>	<b>277 196 563</b>	<b>268 755 018</b>
PA310	Provisions pour prime non acquise		30 373 665	32 844 263	
PA320	Provisions d'assurance vie		53 387 807	50 713 108	
PA330	Primes pour sinistre à payer vie		1 598 859	1 029 792	
PA331	Primes pour sinistre à payer non vie		181 033 072	174 279 220	
PA340	Primes pour participation aux bénéfices et ristournes vie		44 438	72 462	
PA341	Primes pour participation aux bénéfices et ristournes non vie		2 496 529	2 070 579	
PA350	Provision pour égalisation et équilibrage		2 435 341	1 914 131	
PA360	Autres Provisions techniques vie				
PA361	Autres Provisions techniques non vie		5 826 852	5 831 463	
<b>PA4 Provision technique de contrats en unités de compte</b>			<b>10</b>	<b>6 468 756</b>	<b>2 973 141</b>
<b>PA5 Dettes pour dépôts en espèces reçus des cessionnaires</b>			<b>11</b>	<b>48 101 277</b>	<b>46 157 790</b>
<b>PA6 Autres Dettes</b>			<b>12</b>	<b>16 659 971</b>	<b>33 067 670</b>
PA61	Dettes nées d'opérations d'assurance directe		5 913 853	7 712 542	
PA62	Dettes nées d'opérations de réassurance		55 151	76 215	
PA63	Autres Dettes		10 690 967	25 278 913	
PA631	Dépôt et cautionnement reçus		7 211	6 100	
PA632	Personnel		37 432	43 758	
PA633	Etat et comptes rattachés		3 424 347	3 240 944	
PA634 a	Dettes des autres activités		0	2 548	
PA634 b	Créditeurs divers		7 208 653	21 965 621	
	Concours bancaires		13 324	19 942	
<b>PA7 Autres Passifs</b>			<b>13</b>	<b>5 465 015</b>	<b>5 104 982</b>
PA71	Comptes de régularisation Passif		5 460 084	5 100 051	
PA711	Estimation des réassurance Acceptation				
PA712	Autres Comptes de régularisation Passif		5 460 084	5 100 051	
PA72	Ecart de conversion Passif		4 931	4 931	
<b>TOTAL PASSIF</b>				<b>355 829 061</b>	<b>358 322 253</b>
<b>TOTAL DES CAPITAUX PROPRES ET PASSIF</b>				<b>408 568 534</b>	<b>397 614 353</b>

**ETAT DE RÉSULTAT TECHNIQUE NON VIE CONSOLIDÉ**

*Exercice clos au 31/12/2014*

*(exprimé en dinars)*

<i>Note</i>	<i>Opérations Brutes 31/12/2014</i>	<i>Cessions ou Rétrocessions 31/12/2014</i>	<i>Opérations Nettes 31/12/2014</i>	<i>Opérations Nettes Retraité 31/12/2013</i>
<b><i>Primes émises et acceptées</i></b>	<b><i>129 606 144</i></b>	<b><i>39 128 072</i></b>	<b><i>90 478 072</i></b>	<b><i>88 608 042</i></b>
Primes émises et acceptées	<i>127 132 582</i>	<i>38 940 893</i>	<i>88 191 689</i>	<i>88 992 547</i>
Variation de la provision pour prime non acquise	<i>2 473 562</i>	<i>187 179</i>	<i>2 286 383</i>	<i>-384 505</i>
<b><i>Produits des placements</i></b>	<b><i>10 466 425</i></b>		<b><i>10 466 425</i></b>	<b><i>5 145 071</i></b> *
<b><i>Autres Produits techniques</i></b>	<b><i>161 857</i></b>		<b><i>161 857</i></b>	<b><i>186 536</i></b>
<b><i>Charges de Sinistres</i></b>	<b><i>90 173 213</i></b>	<b><i>15 135 325</i></b>	<b><i>75 037 888</i></b>	<b><i>69 631 009</i></b>
Montants Payés	<i>83 569 121</i>	<i>14 319 828</i>	<i>69 249 293</i>	<i>60 888 494</i> *
Variation de la provision pour sinistres	<i>6 604 092</i>	<i>815 497</i>	<i>5 788 595</i>	<i>8 742 515</i>
<b><i>Variation des Autres Provisions techniques</i></b>	<b><i>491 625</i></b>	<b><i>-21 327</i></b>	<b><i>512 952</i></b>	<b><i>914 552</i></b>
<b><i>Frais d'exploitation</i></b>	<b><i>23 630 267</i></b>		<b><i>23 630 267</i></b>	<b><i>26 206 965</i></b> *
Frais d'acquisition	<i>22 275 703</i>		<i>22 275 703</i>	<i>18 482 812</i> *
Frais d'administration	<i>1 354 564</i>		<i>1 354 564</i>	<i>7 724 153</i> *
<b><i>Commissions reçues des réassureurs</i></b>		<b><i>8 099 279</i></b>	<b><i>8 099 279</i></b>	<b><i>7 236 902</i></b>
<b><i>Autres Charges Techniques</i></b>	<b><i>4 818 554</i></b>	<b><i>0</i></b>	<b><i>4 818 554</i></b>	<b><i>10 101 574</i></b> *
<b><i>RESULTAT TECHNIQUE NON VIE</i></b>	<b><i>21 120 767</i></b>	<b><i>15 914 795</i></b>	<b><i>5 205 972</i></b>	<b><i>- 5 677 547</i></b> *

*(\*) Montants retraités pour les besoins de comparabilité*

**ETAT DE RÉSULTAT TECHNIQUE VIE CONSOLIDÉ**

Exercice clos au 31/12/14

(exprimé en dinars)

	Note	Opérations Brutes 31/12/2014	Cessions ou Rétrocessions 31/12/2014	Opérations Nettes 31/12/2014	Opérations Nettes Retraitées 31/12/2013
Primes émises et acceptées		12 720 303	661 511	12 058 792	10 716 522
Produits des placements		3 247 469		3 247 469	3 398 290
Autres produits techniques		1 608 873		1 608 873	
<b>Charges de Sinistres</b>		<b>5 142 567</b>	<b>587 339</b>	<b>4 555 228</b>	<b>3 889 533</b>
Montants Payés		4 657 047	443 654	4 213 393	4 118 844
Variation de la provision pour sinistres		485 520	143 685	341 835	-229 311
<b>Autres Provisions techniques</b>		<b>9 382 729</b>	<b>1 595 046</b>	<b>7 787 683</b>	<b>4 321 050</b>
Provisions d'assurance vie		5 510 951	1 595 046	3 915 905	3 007 329
Variation des autres provisions		373 208		373 208	20 814
Provisions sur contrats en unités de compte		3 498 570		3 498 570	1 292 907
<b>Participations aux Bénéfices et ristournes</b>		<b>174 303</b>		<b>174 303</b>	<b>128 087</b>
<b>Frais d'exploitation</b>		<b>1 466 205</b>		<b>1 466 205</b>	<b>1 862 619</b>
Frais d'acquisition		1 007 386		1 007 386	1 310 242
Frais d'administration		458 819		458 819	552 377
<b>Commissions reçues des réassureurs</b>			<b>59 157</b>	<b>-59 157</b>	<b>-40 443</b>
<b>Autres Charges Technique</b>		<b>1 018 382</b>		<b>1 018 382</b>	<b>556 866</b>
<b>Charges de Placement</b>		<b>370 431</b>		<b>370 431</b>	<b>662 470</b>
<b>Produits de placements alloués transférés à l'ER non technique</b>		<b>-141 955</b>		<b>-141 955</b>	<b>-238 550</b>
<b>Commissions reçues des réassureurs</b>					
<b>RESULTAT TECHNIQUE VIE</b>		<b>- 119 927</b>	<b>- 1 580 031</b>	<b>1 460 104</b>	<b>2 496 080</b>

(\*) Montants retraités pour les besoins de comparabilité

**ETAT DE RÉSULTAT CONSOLIDÉ**  
Exercice clos au 31/12/2014  
(exprimé en dinars)

	Note	Assurance NONVIE	Assurance VIE	Autres Activités	31/12/2014	31/12/2013
Primes émises et acceptées		88 191 689	12 058 792		100 250 481	99 709 069
Variation de la provision pour prime non acquise		2 286 383			2 286 383	-384 505
<b>Primes Acquisés</b>	<b>14</b>	<b>90 478 072</b>	<b>12 058 792</b>		<b>102 536 864</b>	<b>99 324 564</b>
Produits d'exploitation des autres activités				670 685	670 685	649 735
Produits des placements des sociétés d'assurance (vie)			3 247 469		3 247 469	3 398 290
Autres Produits techniques			1 608 873		1 608 873	186 536
Produits de placements alloués transférés à ER		10 466 425			10 466 425	5 145 071 *
Autres Produits d'exploitation (non technique)		161 857			161 857	
Produits financiers				19 837	19 837	5 424
<b>Produits d'exploitation</b>	<b>15</b>	<b>10 628 282</b>	<b>4 856 342</b>	<b>690 522</b>	<b>16 175 146</b>	<b>9 385 056 *</b>
Charges financières				2 919	2 919	9 118
Charges de prestations d'assurance: Sinistres		75 037 888	4 555 228		79 593 116	73 520 542 *
Charges de prestations d'assurance: Provision technique		512 952	7 787 683		8 300 636	5 235 601
Charges de prestations d'assurance: Provision IB			174 303		174 303	128 087
Provision pour égalisation et équilibrage						
Charges de prestations d'assurance: Frais d'exploitation		15 530 988	1 407 048		16 938 036	20 792 236 *
Autres charges techniques		4 818 554	1 018 382		5 836 936	10 658 440 *
Charges d'exploitation des autres activités				840 234	840 234	919 948
Charges des placements des sociétés d'assurance			370 431		370 431	662 470 *
Produits de placements alloués transférés à ER			141 955		141 955	238 550
<b>Charges d'exploitation</b>	<b>16</b>	<b>95 900 382</b>	<b>15 455 031</b>	<b>843 153</b>	<b>112 198 565</b>	<b>112 164 993 *</b>
<b>RESULTAT TECHNIQUE (OPERATIONNEL)</b>		<b>5 205 972</b>	<b>1 460 104</b>	<b>- 152 630</b>	<b>6 513 445</b>	<b>- 3 455 373 *</b>
Produits des placements des sociétés d'assurance				14 250 547	14 250 547	13 755 833
Produits de placements alloués transférés à ER Non Vie				10 466 425	10 466 425	10 122 991 *
Autres Produits non techniques				675 161	675 161	1 136 660
Autres charges non techniques				618 993	618 993	-34 782
Charges des placements des sociétés d'assurance				1 931 133	1 931 133	2 333 347 *
Produits de placements alloués transférés à ER Vie				141 955	141 955	238 550
<b>RESULTAT DE L'ACTIVITE COURANTE</b>		<b>5 205 972</b>	<b>1 460 104</b>	<b>1 898 482</b>	<b>8 564 558</b>	<b>- 745 886</b>
Autres produits nets				195 282	195 282	314 099
Nets de charges						
Élément Extraordinaire						
Nets de pertes						
Quote part dans le résultat des entreprises associées						
<b>RESULTAT DES ACTIVITES ORD AV IMPOT</b>		<b>5 205 972</b>	<b>1 460 104</b>	<b>2 093 765</b>	<b>8 759 840</b>	<b>- 431 788</b>
Impôt sur les Bénéfices esigible		287 279	15 598	18 601	321 478	30 929
Impôt sur les Bénéfices différé		-5 826	-431	841	-5 416	
<b>RESULTAT DES ACTIVITES ORD AP IMPOT</b>		<b>4 924 519</b>	<b>1 444 937</b>	<b>2 074 323</b>	<b>8 443 779</b>	<b>- 462 716</b>
Quote part des minoritaires					9 098	-4 455
<b>RESULTAT CONSOLIDÉ DU GROUPE</b>		<b>4 924 519</b>	<b>1 444 937</b>	<b>2 074 323</b>	<b>8 434 681</b>	<b>- 458 261</b>

(\*) Montants retraités pour les besoins de comparabilité

**ETAT DE FLUX DE TRESORERIE CONSOLIDE**  
**Exercice clos au 31/12/2014**  
*(exprimé en dinars)*

Rubriques	31/12/2014	31/12/2013
<b>Flux de trésorerie liés à l'exploitation</b>		
Encaissement des primes reçues des assurés	139 716 876	134 550 809
Sommes versées pour paiement des sinistres	-80 685 404	-72 424 121
Encaissement des primes reçues (acceptation)		
Sommes versées pour les sinistres (acceptation)		
Commissions versées sur acceptations		
Participations bénéficiaires payées		
Décaissement des primes pour la cession	-16 186 638	-13 907 079
encaissement des sinistres pour les cessions	10 550 892	20 130 364
commissions reçues sur les cessions		
Commissions versées aux intermédiaires	-13 188 755	-12 673 631
Sommes versées aux fournisseurs et au personnel	-18 901 961	-18 234 695
variation des dépôts auprès des cedantes		
variation des espèces reçues des cessionnaires		
Décaissement liée à l'acquisition de placements financiers	-340 532 310	-184 558 463
Encaissement liée à la cession des placements financiers	323 429 478	144 470 850
Taxes sur les assurances versées au trésor	-18 948 806	-18 305 210
Produits financiers reçus	17 183 542	12 681 336
Impôts sur les bénéfices payés	-25 638	-53 278
Autres mouvements	-73 773	-110 683
<b>Flux de trésorerie provenant de l'exploitation</b>	<b>2 337 501</b>	<b>-8 433 801</b>
<b>Flux de trésorerie liés aux activités d'investissement</b>		
Décaissement provenant de l'acquisition d'immo corporel et incorporel	-1 121 316	-3 552 417
Encaissement provenant de La cession d'immo corporel et incorporel	157 120	289 800
Décaissement provenant de l'acquisition de terrains et constructions destinés à l'exploitation		
Encaissement provenant de la cession de terrains et constructions destinés à l'exploitation	114 000	
Décaissement provenant de l'acquisition de placement auprès des entreprises liés ou avec un lien de	-400	-1 961 334
Encaissement provenant de la cession de placements auprès des entreprises liées ou avec un lien de participation		
<b>Flux de trésorerie provenant des activités d'investissement</b>	<b>-850 596</b>	<b>-5 223 951</b>
<b>Flux de trésorerie liés aux activités de financement</b>		
Encaissement suite à l'émission des actions	7 431 400	16 718 600
Dividendes et autres distributions	-97 643	-87 045
Encaissement provenant d'emprunts	1 111	
Remboursement d'emprunts		1 040
Augmentations/Diminution des ressources spéciales		
<b>Flux de trésorerie provenant des activités de financement</b>	<b>7 334 868</b>	<b>16 632 595</b>
Incidences des variations des taux de change	-	-
liquidités et équivalents de liquidités	-	-
<b>Variation de trésorerie</b>	<b>8 821 773</b>	<b>2 974 843</b>
<b>Trésorerie au début de l'exercice</b>	<b>6 758 237</b>	<b>3 783 394</b>
<b>Trésorerie à la clôture de l'exercice</b>	<b>15 580 010</b>	<b>6 758 237</b>

(\*) Montants retraités pour les besoins de comparabilité

**GROUPE DES ASSURANCES DE  
TUNISIE**

**ETATS FINANCIERS CONSOLIDES**

**ARRETES AU 31/12/2014**

# **I. PRESENTATION DU GROUPE :**

## **1. Secteurs d'activité :**

Le Groupe des Assurances de Tunisie « GAT Assurances » est une compagnie d'assurance et de réassurance privée dont le siège social est basé à Tunis et dispose des atouts de choix qui lui permettent d'offrir à ses Clients un service de qualité.

Le Groupe des Assurances de Tunisie « GAT Assurances » est à la tête d'un groupe composé de 5 sociétés, intervenant dans plusieurs domaines d'activité y compris « GAT Assurances ». Ces sociétés figurent dans le périmètre de consolidation, à savoir :

### **La société GAT VIE**

Créée en 1983, la société anonyme GAT VIE est la première compagnie spécialisée dans ce domaine d'activité. Au 31/12/2014, son capital social de 7 millions de dinars est totalement libéré et détenu à hauteur de 98,74% par GAT ASSURANCES.

### **La société GAT IMMOBILIER**

Créée en 1921, la société GAT IMMOBILIER est une société anonyme au capital social de 1,852 millions de dinars détenu à hauteur de 30% par GAT ASSURANCES. L'objet social de cette société est la gestion et le développement du patrimoine immobilier.

### **La société GAT INVESTISSEMENT**

Créée en 1995, la société GAT INVESTISSEMENT est une société d'investissement à capital fixe régie, notamment par la Loi 88-92. Au 31/12/2014, le capital social de cette société est de 6,870 millions de dinars détenu à hauteur de 99,78% par GAT ASSURANCES. L'objet social de cette société est la gestion d'un portefeuille de valeurs mobilières au moyen de l'utilisation de ses fonds propres.

### **La société GAT PROMOTION IMMOBILIERE**

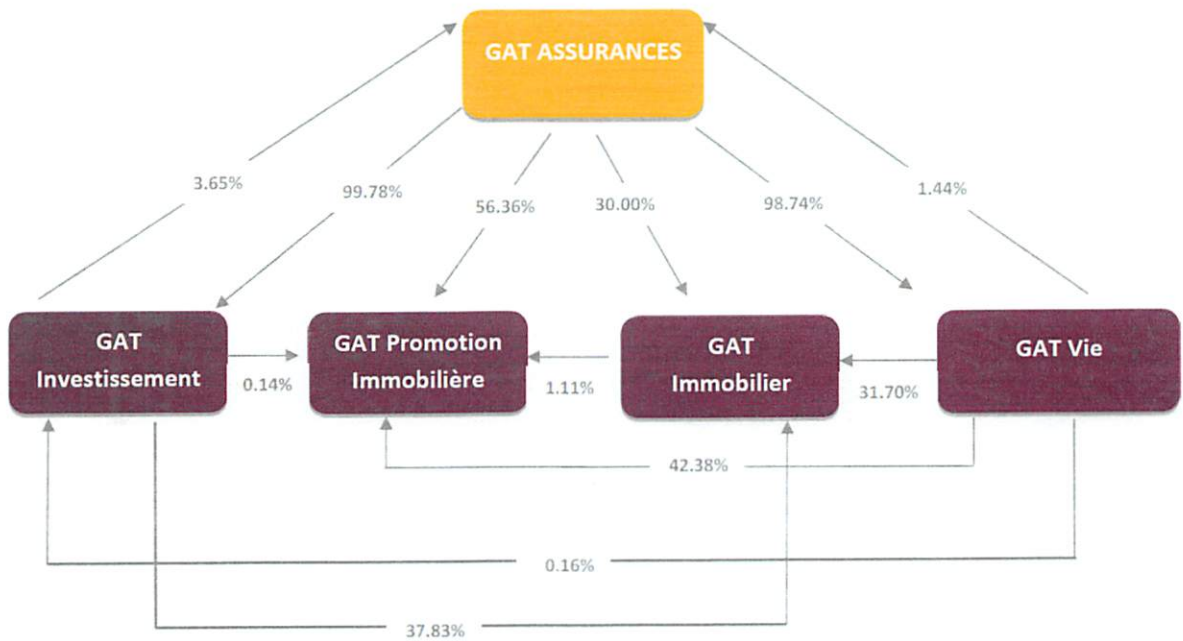
Créée en 2013, la société GAT PROMOTION IMMOBILIERE est une société anonyme récemment créée par GAT ASSURANCES. Au 31/12/2014, le capital social de cette société est de 7,150 millions de dinars détenu à hauteur de 56,36% par GAT ASSURANCES. L'objet social de cette société est la gestion de toutes opérations commerciales, industrielles, financières, mobilières ou immobilières se rapportant à la promotion immobilière.

## **2. Périmètre de consolidation :**

Le périmètre de consolidation est défini en fonction du pourcentage de contrôle de la société mère directement ou indirectement par l'intermédiaire d'une filiale dans le capital des sociétés à consolider. Le contrôle est le pouvoir de diriger les politiques financières et opérationnelles d'une entreprise afin d'obtenir des avantages de ses activités.

Les comptes consolidés de « GAT Assurances » comprennent ceux de la société consolidante, ainsi que ceux des filiales : GAT Investissement, GAT Immobilier, GAT VIE et GAT Promotion Immobilière. Lors de la détermination du périmètre de consolidation, nous avons mis en œuvre l'hypothèse suivante: Aucune participation n'est détenue à titre temporaire, dans l'unique perspective de sa sortie ultérieure dans un avenir proche.

a) ORGANIGRAMME DU GROUPE:



b) LISTE DES SOCIETES CONSOLIDEES:

PARTICIPATIONS	Montant de la participation	Siège	Pays	Activité	% d'Intérêts	% Contrôle
Société consolidante	GAT ASSURANCES	92-94 AVENUE HEDI CHAKER	TUNISIE	L'Assurance dans toutes ses branches	99.98%	100.00%
Société intégrée globalement	GAT Investissement (Ex-SOFIGAT)	92 AVENUE HEDI CHAKER TUNIS	TUNISIE	Gestion de portefeuille de valeur mobilière	99.92%	99.94%
	GAT immobilier (Ex-CODIT)	15 bis rue GHANDI 1001 TUNIS	TUNISIE	Développement immobilier et touristique	99.09%	99.54%
	GAT Vie (Ex-AMINA)	92 AVENUE HEDI CHAKER 1002 TUNIS	TUNISIE	Assurance sur la vie	98.72%	98.74%
	GAT Promotion Immobilière	92-94 AVENUE HEDI CHAKER	TUNISIE	Promotion Immobilière	99.43%	100.00%



## II. MODALITES D'ETABLISSEMENT DES ETATS FINANCIERS CONSOLIDES:

### 1. Principes comptables:

Les états financiers consolidés de « GAT Assurances » sont établis selon les normes comptables nationales NCT applicables au 31 Décembre 2014.

Les comptes consolidés de l'exercice clos le 31 décembre 2014 sont élaborés selon les conventions comptables prévues par le cadre conceptuel telle que promulgué par le décret n°96-2459 du 30 Décembre 1996, portant approbation du cadre conceptuel de la comptabilité

Toutes les sociétés consolidées arrêtent leurs comptes au 31 décembre.

### 2. Les normes comptables nationales appliquées :

Le « GAT Assurances » a élaboré et présenté ses comptes consolidés 2014 en appliquant les normes comptables tunisiennes NCT, applicables au 31 Décembre 2014, telles que définies par la loi N° 96-112 du 30 décembre 1996 relative au système comptable des entreprises et par le décret N° 96-2459 du 30 décembre 1996 portant approbation du cadre conceptuel de la comptabilité.

### 3. Première Consolidation

« GAT Assurances » a élaboré et présenté ses comptes consolidés pour la première fois au 31/12/2005.

De ce fait les opérations intergroupes ayant un impact sur le résultat et qui sont antérieures à l'exercice 2005 ne sont pas prises en compte.

Lors de la consolidation d'une filiale pour la première fois, un écart de première consolidation est constaté.

L'écart de première consolidation est définie comme étant la différence entre le coût d'acquisition des titres et la part d'intérêts de l'acquéreur dans la juste valeur des actifs, passifs et passifs éventuels identifiables acquis à la date de l'opération d'échange.

Cet écart est défalqué en :

- Un premier écart qui correspond à la quote part dans les plus values sur les actifs immobilisés. Cet écart est réparti sur la durée de vie de l'actif concerné.
- Un deuxième écart qui correspond au reliquat entre l'écart de première consolidation et l'écart d'acquisition et qui est définie comme étant un good will, amorti sur une durée de 20 ans.

#### 3.1 Ecart d'acquisition sur GAT IMMOBILIER (EX-CODIT) :

La consolidation de la société GAT IMMOBILIER (EX-CODIT) fait apparaître un écart de première consolidation de 1 439 457 DT qui s'explique comme suit :

<i>VALEUR D'ACQUISITION DES TITRES</i>	<i>PART DU GROUPE DANS LES CAPITAUX PROPRES DE CODIT EN 2002</i>	<i>ECART DE PREMIERE CONSOLIDATION</i>
<b>4 063 600</b>	<b>2 624 143</b>	<b>1 439 457</b>

L'écart de première consolidation qui s'élève à 1 439 457 DT est a été défalqué comme suit :

<b>ECART DE PREMIERE CONSOLIDATION</b>	<b>ECART D'EVALUATION</b>	<b>GOOD WILL</b>
<b>1 439 457</b>	<b>1 077 770</b>	<b>361 687</b>

L'écart d'évaluation est composé d'une plus value sur terrain de 60 347 DT et une plus value sur construction de 2 685 797 DT.

Les justes valeurs du terrain et des constructions sont déterminées en 2002, l'exercice au cours duquel est effectuée l'acquisition des titres, en se basant sur les évaluations effectuées respectivement en 1998 et en 2005. Les plus values se détaillent comme suit

	<b>VCN</b>	<b>JV 31/12/2002</b>	<b>PLUS VALUE</b>	<b>PART GROUPE</b>
Terrains	4 454 767	4 515 114	60 347	23 684
Constructions	898 102	3 583 899	2 685 797	1 054 086
<b>TOTAL</b>	<b>5 352 869</b>	<b>8 099 013</b>	<b>2 746 144</b>	<b>1 077 770</b>

Par ailleurs, **GAT Assurances** a acquis 2 lots supplémentaires en 2007 et en 2008 :

- L'acquisition supplémentaire en 2007 à augmenter le pourcentage de participation du GAT dans la société GAT IMMOBILIER (EX-CODIT) de 39,25% à 62,95%, et a engendré un Good will supplémentaire de 1 027 804 DT, détaillé comme suit :

<b>VALEUR D'ACQUISITION DU DEUXIEME LOT DE TITRE</b>	<b>PART DU GROUPE DANS LES CAPITAUX PROPRES DE GAT IMMO EX- CODIT EN 2007</b>	<b>Goodwill</b>
<b>2 633 400</b>	<b>1 605 596</b>	<b>1 027 804</b>

- L'acquisition supplémentaire en 2008 augmenté le pourcentage de participation du GAT dans la société GAT IMMOBILIER (EX-CODIT) de 62,95% à 66,37%, et a engendré un Good will supplémentaire de 146 750 DT, détaillé comme suit :

<b>VALEUR D'ACQUISITION DU DEUXIEME LOT DE TITRE</b>	<b>PART DU GROUPE DANS LES CAPITAUX PROPRES DE GAT IMMO EX- CODIT EN 2008</b>	<b>Goodwill</b>
<b>380 160</b>	<b>233 410</b>	<b>146 750</b>

**GAT Investissement** a acquis 1 lot supplémentaire en 2010 :

- L'acquisition supplémentaire en 2010 a augmenté le pourcentage de participation du GAT dans la société GAT IMMOBILIER (EX-CODIT) de 66.37% à 97.03%, et a engendré un Goodwill supplémentaire de 937 079 DT, détaillé comme suit :

<b>VALEUR D'ACQUISITION DU Troisième LOT DE TITRE</b>	<b>PART DU GROUPE DANS LES CAPITAUX PROPRES DE GAT IMMO EX- CODIT EN 2010</b>	<b>Goodwill</b>
<b>3 068 252</b>	<b>2 131 173</b>	<b>937 079</b>

### **3.2 Ecart d'acquisition sur GAT VIE (Ex-AMINA) :**

La consolidation de la société GAT VIE fait apparaître un écart d'acquisition de 181 080 DT. Cet écart d'acquisition provient de l'acquisition de titres effectuée en 2009 qui a augmenté le pourcentage de participation du GAT dans la société GAT VIE de 56,17 % (de 33,43% à 89,6%). le Goodwill ainsi dégagé de l'opération se présente comme suit :

<i>VALEUR D'ACQUISITION DES TITRES</i>	<i>PART DU GROUPE DANS LES CAPITAUX PROPRES DE GAT VIE EN 2009</i>	<i>Goodwill</i>
<b>1 906 202</b>	<b>1 725 122</b>	<b>181 080</b>

L'acquisition supplémentaire en 2010 à augmenter le pourcentage de participation du GAT dans la société GAT VIE de 89,9 % à 94.47%, et a engendré un Good will négatif de 27 282 DT, détaillé comme suit :

<i>VALEUR D'ACQUISITION DES TITRES</i>	<i>PART DU GROUPE DANS LES CAPITAUX PROPRES DE GAT VIE EN 2010</i>	<i>Goodwill</i>
<b>137 000</b>	<b>164 282</b>	<b>-27 282</b>

Ce goodwill a été directement comptabilisé en résultat de l'exercice 2010.

L'acquisition supplémentaire en 2012 a augmenté le pourcentage de participation du GAT dans la société GAT VIE de 94.47%, % à 94.67%, et a engendré un Goodwill négatif de 467 DT. Ce Goodwill a été directement comptabilisé en résultat de l'exercice 2012.

En 2013, le GAT a participé à l'augmentation de capital de GAT Vie de 40 000 actions et a procédé à l'acquisition de nouveaux titres portant ainsi son pourcentage de contrôle de la société GAT Vie de 94.67%, % à 97.4%. Cette opération a généré un Goodwill négatif de 72.295 DT détaillé comme suit :

<i>VALEUR D'ACQUISITION DES TITRES</i>	<i>PART DU GROUPE DANS LES CAPITAUX PROPRES DE GAT VIE EN 2013</i>	<i>Goodwill</i>
<b>191 000</b>	<b>263 295</b>	<b>-72 295</b>

Ce goodwill a été directement comptabilisé en résultat de l'exercice 2013.

### **3.3 Ecart d'acquisition sur GAT INVESTISSEMENT (EX-SOFIGAT) :**

L'opération d'augmentation de capital de la GAT INVESTISSEMENT (EX-SOFIGAT) de 38 700 actions, à la quelle seule le GAT a participé, a engendré une augmentation du pourcentage de participation du GAT dans la société GAT INVESTISSEMENT (EX-SOFIGAT) de 99,78% à 99,9%, et a engendré un Goodwill négatif de 2 636 DT, détaillé comme suit :

<i>Coût attribuable aux actions de contrôle</i>	<i>PART DU GROUPE DANS LES CAPITAUX PROPRES DE GAT INVEST EN 2010</i>	<i>Goodwill</i>
<b>7 523</b>	<b>10 159</b>	<b>-2 636</b>

Ce goodwill a été directement comptabilisé en résultat de l'exercice 2010.

L'acquisition supplémentaire en 2013 a augmenté le pourcentage de participation du groupe GAT dans la société GAT Investissement de 99,9 % à 99,94% à travers GAT Vie, et a engendré un Goodwill de 2 347 DT comptabilisé directement en résultat.

### III. PRINCIPES COMPTABLES :

#### 1. Méthode de consolidation :

Les comptes consolidés du Groupe intègrent l'ensemble des filiales, entreprises associées et co-entreprises de la société consolidante « **GAT ASSURANCES** »

##### *I. Filiales : NCT 35*

Les filiales sont toutes les entités (y compris les entités ad hoc) dont la société consolidante dirige les politiques financières et opérationnelles, ce qui correspond généralement à une participation supérieure à la moitié des droits de vote.

Les états financiers des filiales sont intégrés dans les comptes consolidés à partir de la date à laquelle ce contrôle s'exerce et jusqu'à la date à laquelle il prend fin.

Les intérêts des actionnaires minoritaires dans les fonds propres ainsi que dans le résultat figurent dans les rubriques appropriées des comptes consolidés.

Les transactions, soldes et plus-values latentes sur transactions intra-groupe sont éliminés. Les pertes latentes sont également éliminées sauf si la transaction indique une perte de valeur sur cession d'actif.

Les principes comptables retenus par les filiales ont été modifiés, le cas échéant, de manière à harmoniser les règles appliquées au sein du Groupe.

##### *II. Entreprises associées : NCT 36*

Les entreprises associées sont des entités sur lesquelles « **GAT ASSURANCES** » exerce une influence notable sans pour autant les contrôler. Il s'agit d'entités dans lesquelles la société consolidante détient généralement une participation de 20 % à 50 % des droits de vote.

Les participations dans les entreprises associées sont mises en équivalence et sont initialement comptabilisées au coût. Elles intègrent les goodwill constatés au moment de l'acquisition (nets du cumul des pertes de valeurs).

La quote-part de la société consolidante dans les résultats des entreprises associées constatés après l'acquisition est comptabilisée au compte de résultat jusqu'à la date à laquelle l'influence notable cesse. Les plus-values latentes sur transactions entre le Groupe et ses entreprises associées sont éliminées à hauteur de la participation du Groupe dans ces dernières.

Les pertes latentes sont également éliminées sauf si la transaction indique une perte de valeur sur cession d'actif.

##### *III. Co-entreprises : NCT 37*

Les co-entreprises sont des entités ayant des activités dans lesquelles la société consolidante exerce un contrôle conjoint conformément à un accord contractuel.

L'intégration proportionnelle est appliquée aux sociétés détenues, contrôlées et gérées conjointement avec des partenaires (coentreprises). Les actifs, passifs, revenus et charges sont consolidés au prorata de la participation au capital.

##### *IV. Autres Participations*

Les participations dans des sociétés autres que des filiales, entreprises associées ou co-entreprises ne sont pas consolidées. Elles sont comptabilisées dans les actifs financiers.

#### 2. Information sectorielle :

L'information sectorielle est fournie en fonction de la nature des activités exercées par les sociétés faisant partie du groupe.

- a. Un secteur d'activité est une composante distincte d'une entité engagée dans la fourniture de produits ou de services soumis à des risques et des rentabilités différents de ceux des autres secteurs.
- b. Un secteur géographique est engagé dans la fourniture de produits ou de services dans un environnement économique particulier qui est exposé à des risques et des rentabilités différents de ceux des autres secteurs d'activité opérant dans d'autres environnements économiques.

##### **c. Immobilisations incorporelles : NCT 06**

Les actifs incorporels sont immobilisés dans la mesure où les avantages économiques futurs associés à ces actifs iront au Groupe et les coûts correspondants peuvent être identifiés de façon fiable. Ils sont amortis selon la méthode linéaire sur leur durée d'utilité.

#### **d. Immobilisations corporelles : NCT 05**

Les immobilisations corporelles sont comptabilisées au bilan du Groupe à leur coût diminué du cumul des amortissements et, s'il y a lieu, du cumul des pertes de valeur.

Les coûts de réparation et d'entretien courants sont enregistrés en charges au fur et à mesure qu'ils sont encourus.

Les immobilisations corporelles sont amorties suivant la méthode linéaire, à l'exception des terrains, qui ne sont pas amortis. L'amortissement des immobilisations corporelles reflète le rythme selon lequel les avantages économiques futurs liés à l'actif sont estimés être consommés. Les durées d'amortissement appliquées par le Groupe, basées sur la durée d'utilité prévue des actifs correspondants, sont les suivantes :

<i>Libellé</i>	<i>Taux</i>
Logiciel informatique	20%
Frais de recherche et développement	33%
Construction	5%
Equipements de bureau	10%
Matériels de transport	20%
Installations générales	10%
Matériel informatique	15%
Autres immobilisations	10%

#### **e. Impôt sur le résultat :**

Les passifs d'impôt différé sont les montants d'impôts sur le résultat payables au cours d'exercices futurs au titre de différences temporelles imposables.

Les actifs d'impôt différé sont les montants d'impôts sur le résultat recouvrables au cours d'exercices futurs au titre de différences temporelles déductibles ou du report en avant de pertes fiscales non utilisées.

La charge d'impôt au compte de résultat comprend l'impôt exigible et l'impôt différé :

- i. l'impôt exigible est basé sur les bénéfices des sociétés du Groupe. Il est calculé conformément aux règles locales.
- ii. l'impôt différé est calculé, selon la méthode du report variable, sur les différences temporelles existant entre les bases fiscales des actifs et passifs et leur valeur figurant dans les comptes consolidés, en utilisant les taux d'imposition applicables comme devant être applicables à la date à laquelle ces différences temporelles sont supposées se résorber.

Les impôts différés actifs ne sont comptabilisés que dans la mesure où il est probable que des résultats futurs taxables permettront d'absorber les différences temporelles et les déficits reportables.

#### **f. Provisions pour risque et charges : NCT 11**

La société constate une provision lorsque :

- i. Elle a une obligation actuelle (juridique ou implicite) résultant d'un événement passé
- ii. Il est probable qu'une sortie de ressources représentatives d'avantages économique sera nécessaire pour régler cette obligation, et
- iii. Le montant de cette obligation peut être mesuré de façon fiable

#### **g. Provisions techniques : NCT 26**

Les sociétés d'assurance constatent les provisions techniques prévues par la NCT 28 et selon l'arrêté du ministre des finances du 27 février 2001, fixant la liste, le mode de calcul des provisions techniques et les conditions de leur représentation

Le calcul de la provision mathématique au cours de l'exercice 2014, pour les sociétés GAT et la société GAT VIE, a eu lieu en application de l'arrêté du ministre des finances du 05 Janvier 2009

modifiant l'arrête du ministre des finances du 27 février 2001, fixant la liste, le mode de calcul des provisions techniques des entreprises d'assurances et les conditions de leur représentation.

#### IV. Notes d'information relatives aux principaux éléments des états financiers consolidés:

##### A. EXPLICATION DES COMPTES D'ACTIFS

###### 1) Actifs Incorporels

Les immobilisations incorporelles nettes consolidées accusent un solde au 31 Décembre 2014 de 3 292 975 DT.

Les immobilisations incorporelles brutes consolidées s'élèvent au 31 Décembre 2014 à 9 193 805 DT détaillées comme suit :

CODE RUBRIQUE	RUBRIQUES	31/12/2013	Acquisitions	Cessions	31/12/2014
AC11	<i>Investissements de recherche &amp; de développement</i>	1 279 163			1 279 163
AC12	<i>Logiciels</i>	4 633 341	591 901		5 225 242
AC12	<i>Droit au bail</i>	35 000			35 000
AC13	<i>Good will</i>	2 654 400			2 654 400
<b>TOTAL</b>		<b>8 601 904</b>	<b>591 901</b>		<b>9 193 805</b>

Les dotations aux amortissements des immobilisations incorporelles consolidées s'élèvent pour l'exercice 2014 à 5 900 830 DT détaillées comme suit :

CODE RUBRIQUE	RUBRIQUES	31/12/2013	Dotation 2014	31/12/2014
AC11	<i>Amt Investissements de recherche &amp; de développement</i>	1 279 163		1 279 163
AC12	<i>Amt Logiciels</i>	3 131 230	504 263	3 635 493
AC13	<i>Amt good will</i>	853 454	132 720	986 174
<b>TOTAL</b>		<b>5 263 847</b>	<b>636 983</b>	<b>5 900 830</b>

###### 2) Autres Actifs d'exploitation

Les Autres Actifs d'exploitation nets consolidées accusent un solde au 31 Décembre 2014 de 5 701 647 DT.

La valeur brute consolidée des Autres Actifs d'exploitation s'élève au 31 Décembre 2014 à 14 374 098 DT est détaillée comme suit :

CODE RUBRIQUE	RUBRIQUES	31/12/2013	Acquisitions	Cessions	31/12/2014
AC21	<i>Installations Agencements Aménagements</i>	6 905 531	808 483		7 714 014
AC21	<i>Matériel de transport</i>	1 510 467		371 008	1 139 459
AC21	<i>Matériel de bureau et informatique</i>	3 564 102	11 572		3 575 674
AC22	<i>Mobilier de bureau</i>	1 344 407	17 765		1 362 172
AC22	<i>Autres immobilisations corporelles</i>	565 036	17 743		582 779
<b>TOTAL</b>		<b>13 889 543</b>	<b>855 563</b>	<b>371 008</b>	<b>14 374 098</b>

Les amortissements des autres actifs d'exploitation nets consolidés accusent un solde au 31  
 Décembre 2014 de 8 672 451 DT.

CODE RUBRIQUE	RUBRIQUES	31/12/2013	Dotations / Reprises	31/12/2014
AC21	<i>Amort Installations Agencements Aménagements</i>	3 101 854	350 314	3 452 168
AC21	<i>Amort Matériel de Transport</i>	1 060 574	- 120 901	939 673
AC21	<i>Amort Matériel de Bureau informatique</i>	3 459 649	345 614	3 805 263
AC22	<i>Amort des Autres immobilisations Corporelles</i>	455 977	19 370	475 347
<b>TOTAL</b>		<b>8 078 054</b>	<b>594 397</b>	<b>8 672 451</b>

### 3) Placements

Cette rubrique figure au niveau du bilan consolidé 31 Décembre 2014 pour un montant net de 249 648 912 DT.

Cette rubrique figure au niveau du bilan consolidé 31 Décembre 2014 pour un montant brut de 269 280 711 DT.

CODE RUBRIQUE	RUBRIQUES	31/12/2013	Acquisitions / Cessions	31/12/2014
AC31	<i>Terrains et Constructions</i>	37 257 435	4 392 328	41 649 763
AC33	<i>Autres placements</i>	211 600 683	14 186 225	225 786 908
AC 34	<i>Créances pour espèces déposées auprès des entreprises cédantes</i>	2 334 348	- 490 308	1 844 040
<b>TOTAL</b>		<b>251 192 466</b>	<b>18 088 245</b>	<b>269 280 711</b>

Les provisions pour dépréciation des titres s'élèvent à 19 631 799 DT, se détaillant comme suit :

CODE RUBRIQUE	RUBRIQUES	31/12/2013	Dotations / Reprises	31/12/2014
AC31	<i>Terrains et Constructions</i>	14 744 373	757 052	15 501 425
AC33	<i>Autres placements</i>	3 684 540	445 834	4 130 374
AC33	<i>Créances pour espèces déposées auprès des entreprises cédantes</i>	814 992	- 814 992	
<b>TOTAL</b>		<b>19 243 905</b>	<b>387 894</b>	<b>19 631 799</b>

### 4) Placements représentant les provisions techniques afférentes aux contrats en UC

Cette rubrique figure au niveau du bilan consolidé 31 Décembre 2014 pour un montant net de 6 363 838 DT contre 2 725 048 DT en 2013.

### 5) Part des réassureurs dans les provisions techniques

Cette rubrique figure au niveau du bilan consolidé 31 Décembre 2014 pour un montant net de provisions de 50 753 253 DT, se détaillant comme suit :

CODE RUBRIQUE	RUBRIQUES	31/12/2014	31/12/2013	VARIATION	VAR %
AC510	Provision pour primes non acquises et primes à annuler	7 010 494	7 287 827	-	277 333 -4%
AC 530	Provision pour sinistres vie	1 454 572	94 360	1 360 212	1442%
AC 531	Provision pour sinistres non vie	41 746 734	40 788 739	957 995	2%
AC 550	Provision d'égalisation et d'équilibrage	513 859	1 179 181	-	665 322 -56%
AC 561	Autres provisions techniques	27 594	491 975	-	464 381 100%
<b>TOTAL</b>		<b>50 753 253</b>	<b>49 842 082</b>	<b>911 171</b>	<b>2%</b>

#### 6) Créances

Cette rubrique figure au niveau du bilan consolidé 31 Décembre 2014 pour un montant brut de provisions de 85 184 252 DT, se détaillant comme suit :

CODE RUBRIQUE	RUBRIQUES	31/12/2014	31/12/2013	VARIATION	VAR %
AC61	Créances nées d'opérations d'assurance directe	59 123 104	59 899 503	-	776 399 -1%
AC62 a	Créances nées d'opérations de réassurance	18 370 824	27 590 848	-	9 220 024 -33%
AC 62 b	Créances des autres activités	52 376	60 210	-	7 834 -13%
AC63	Autres créances	7 637 948	16 498 491	-	8 860 543 -54%
<b>Total</b>		<b>85 184 252</b>	<b>104 049 052</b>	<b>-18 864 800</b>	<b>-18%</b>

Les autres créances sont détaillées comme suit :

CODE RUBRIQUE	RUBRIQUES	31/12/2014	31/12/2013	VARIATION	VAR %
AC631	Personnel	202 629	192 063	10 566	6%
AC632	Etat et comptes Rattachés (1)	6 015 722	6 847 001	-	831 279 -12%
AC 633	Débiteurs divers	1 419 597	9 459 427	-	8 039 830 -85%
<b>TOTAL</b>		<b>7 637 948</b>	<b>16 498 491</b>	<b>-8 860 543</b>	<b>-54%</b>

(1) Au niveau de la rubrique Etat et comptes rattachés figurent un montant d'actif d'impôt différé pour 45 578 DT qui correspond à l'effet d'impôt au niveau des écritures de retraitement et d'élimination. La baisse de ce poste tient compte de la prise en compte de la réponse du contrôle fiscal de GAT Assurances qui a entraîné une baisse du crédit d'impôts de 1 981 919 DT.

Les provisions pour dépréciation des créances s'élèvent au 31/12/2014 à 19 386 373 DT.

CODE RUBRIQUE	RUBRIQUES	31/12/2014	31/12/2013	VARIATION	VAR %
AC61	Provision pour dépréciation des créances nées d'opérations d'assurance directes	18 396 879	15 971 844	2 425 035	15%
AC62b	Provision pour dépréciation des créances des autres activités	19 977	31 312	-	11 335 -36%
AC633	Provision pour dépréciation des débiteurs divers	969 517	948 469	21 048	2%
<b>TOTAL</b>		<b>19 386 373</b>	<b>16 951 625</b>	<b>2 434 748</b>	<b>14%</b>



7) **Autres éléments d'actifs :**

Cette rubrique figure au niveau du bilan consolidé 31 Décembre 2014 pour un montant net de provisions de 27 010 030 DT, se détaillant comme suit :

CODE RUBRIQUE	RUBRIQUES	31/12/2014	31/12/2013	VARIATION	VAR %
AC71	<i>Avoirs en banques, CCP, chèques en caisse</i>	15 547 925	6 804 769	8 743 156	128%
AC72	<i>Charges reportées</i>	6 922 084	6 598 851	323 233	5%
AC73	<i>Compte de régularisation Actif</i>	4 540 021	3 448 068	1 091 953	32%
<b>TOTAL</b>		<b>27 010 030</b>	<b>16 851 688</b>	<b>10 158 342</b>	<b>38%</b>

Les comptes de régularisation sont détaillés comme suit :

CODE RUBRIQUE	RUBRIQUES	31/12/2014	31/12/2013	VARIATION	VAR %
AC731	<i>Intérêts et loyers acquis non échus</i>	4 036 702	3 030 616	1 006 086	33%
AC733	<i>Autres comptes de régularisation Actif</i>	503 319	417 452	85 867	21%
<b>TOTAL</b>		<b>4 540 021</b>	<b>3 448 068</b>	<b>1 091 953</b>	<b>32%</b>

**B. EXPLICATION DES COMPTES DE PASSIF**

8) **Capitaux propres**

Les capitaux propres consolidés s'élèvent au 31 Décembre 2014 à 52 633 468 DT.

Ils présentent le détail suivant :

CODE RUBRIQUE	RUBRIQUES	31/12/2013	Augmentation	Diminution	31/12/2014
CP1	<i>Capital Social</i>	45 000 000			45 000 000
CP2	<i>Réserves consolidés</i>	-	4 503 080	-	801 213
CP3	<i>Résultat consolidé</i>	-	8 892 942		8 434 681
<b>TOTAL</b>		<b>39 237 446</b>	<b>13 396 022</b>		<b>52 633 468</b>

**Intérêts minoritaires**

Les intérêts minoritaires s'élèvent au 31 Décembre 2014 à 106 006 DT contre 54 653 DT en 2013 et se défalquent comme suit :

CODE RUBRIQUE	RUBRIQUES	31/12/2014	31/12/2013	VARIATION	VAR%
CP5	<i>Intérêts des minoritaires dans les réseves</i>	96 908	59 108	37 800	64%
CP5	<i>Intérêts des minoritaires dans lesrésultat</i>	9 098 -	4 455	13 553	-304%
<b>TOTAL</b>		<b>106 006</b>	<b>54 653</b>	<b>51 353</b>	<b>94%</b>

Il est à signaler que les pertes revenant aux minoritaires ne sont pas devenues supérieures aux intérêts minoritaires dans les capitaux propres des filiales (Conformément au paragraphe 24 de la NCT 35).

### 9) Provisions techniques brutes

Le solde consolidé des provisions techniques brutes s'élève au 31 Décembre 2014 à 277 196 563 DT. Elles présentent le détail suivant :

CODE RUBRIQUE	RUBRIQUES	31/12/2014	31/12/2013	VARIATION	VAR %
PA310	Provisions pour prime non acquise	30 373 665	32 844 263	-	2 470 598 -8%
PA320	Provisions d'assurance vie	53 387 807	50 713 108		2 674 699 5%
PA330	Primes pour sinistre à payer vie	1 598 859	1 029 792		569 067 55%
PA331	Provisions pour sinistre à payer non vie	181 033 072	174 279 220		6 753 852 4%
PA340	Primes pour participation aux bénéfiques et ristournes vie	44 438	72 462	-	28 024 -39%
PA341	Primes pour participation aux bénéfiques et ristournes non vie	2 496 529	2 070 579		425 950 21%
PA350	Provision pour égalisation et équilibrage	2 435 341	1 914 131		521 210 27%
PA360	Autres Provisions techniques vie				
PA361	Autres Provisions techniques non vie	5 826 852	5 831 463	-	4 611 0%
<b>TOTAL</b>		<b>277 196 563</b>	<b>268 755 018</b>		<b>8 441 545 3%</b>

### 10) Provision technique de contrats en unités de compte

Le solde consolidé des provisions techniques des contrats en unités de compte s'élève au 31 Décembre 2014 à 6 468 756 DT contre 2 973 141 DT au 31 Décembre 2013.

### 11) Dettes pour dépôts en espèces reçus des cessionnaires

Le solde consolidé des dettes pour dépôts en espèces reçus des cessionnaires s'élève au 31 Décembre 2014 à 48 101 277 DT contre 46 157 790 DT au 31 Décembre 2013.

### 12) Autres Dettes

Les autres dettes consolidées accusent un solde au 31 Décembre 2014 de 16 659 971 DT.

CODE RUBRIQUE	RUBRIQUES	31/12/2014	31/12/2013	VARIATION	VAR %
PA61	Dettes nées d'opérations d'assurance directe	5 913 853	7 712 542	-	1 798 689 -23%
PA62	Dettes nées d'opérations de réassurance	55 151	76 215	-	21 063 -28%
PA63	Autres Dettes	10 690 967	25 278 913	-	14 587 946 -58%
<b>TOTAL</b>		<b>16 659 971</b>	<b>33 067 670</b>		<b>-16 407 698 -50%</b>

Les autres dettes sont détaillées comme suit :

CODE RUBRIQUE	RUBRIQUES	31/12/2014	31/12/2013	VARIATION	VAR %
PA631	Dépôt et cautionnement reçus	7 211	6 100	1 111	18%
PA632	Personnel	37 432	43 758	- 6 326	-14%
PA633	Etat et comptes rattachés	3 424 347	3 240 944	183 403	6%
PA634 a	Dettes des autres activités	-	2 548	- 2 548	-100%
PA634b	Créditeurs divers	7 208 653	21 965 621	- 14 756 968	-67%
PA634c	Concours bancaires	13 324	19 942	- 6 618	-33%
<b>TOTAL</b>		<b>10 690 967</b>	<b>25 278 913</b>	<b>-14 587 946</b>	<b>-58%</b>

### 13) Autres Passifs

Les autres passifs consolidés accusent un solde au 31 Décembre 2014 est de 5 465 015 DT contre 5 104 982 DT en 2013. Ils sont constitués principalement par les comptes de régularisation Passif.

## C. EXPLICATION DES COMPTES DE RESULTAT

### 14) Primes Acquisées

Les primes acquises consolidées accusent un solde de 102 536 864 DT au 31 Décembre 2014 contre 99 324 564 DT en 2013, et se détaillent comme suit :

RUBRIQUES	Assurance NON VIE	Assurance VIE	31/12/2014
Primes brutes	55 982 760	9 888 302	65 871 062
Cession et rétrocessions	-9 893 119	-426 101	-10 319 220
Primes émises et acceptées	88 191 689	12 058 792	100 250 481
Variation de la provision pour prime non acquise	2 286 383		2 286 383
<b>TOTAL des Primes Acquisées</b>	<b>90 478 072</b>	<b>12 058 792</b>	<b>102 536 864</b>
%	88%	12%	100%

La valeur des cessions consolidées s'élève à 39 789 583 DT.

### 15) Les produits d'exploitation

Les produits d'exploitation consolidés accusent un solde de 16 175 146 DT au 31/12/2014 contre 9 385 056 DT en 2013 et se détaillent comme suit :

	Assurance NON VIE	Assurance VIE	Autres Activités	31/12/2014	31/12/2013	Variation en valeur	En %
Produits d'exploitation des autres activités			670 685	670 685	649 735	20 950	3%
Produits des placements des sociétés d'assurance (vie)		3 247 469		3 247 469	3 398 290	- 150 821	-4%
Autres Produits techniques		1 608 873		1 608 873	186 536	1 422 337	762%
Produits de placements alloués transférés à ER	10 466 425			10 466 425	5 145 071 (*)	5 321 353	103%
Autres Produits d'exploitation (non technique)	161 857			161 857		161 857	-100%
Produits financiers			19 837	19 837	5 424	14 414	266%
<b>Produits d'exploitation</b>	<b>10 628 282</b>	<b>4 856 342</b>	<b>690 522</b>	<b>16 175 146</b>	<b>9 385 056 (*)</b>	<b>6 790 090</b>	<b>72%</b>

(\*) Montant retraité pour les besoins de comparabilité

Les produits alloués et transférés à l'état de résultats de 2013 ont été retraités au niveau des comptes individuels du GAT conformément aux nouvelles clés de déversements. Le montant de l'impact sur cette rubrique s'élève à 63 286 DT.

## 16) Les charges d'exploitation

Les charges d'exploitation consolidées accusent un solde de 112 198 565 DT au 31/12/2014 contre un montant de 112 164 993 DT au 31/12/2013 et se détaillent comme suit :

	Assurance NON VIE	Assurance VIE	Autres Activités	31/12/2014	31/12/2013	Variation en valeur	En %
<i>Charges financières</i>			2 919	2 919	9 118	- 6 199	-68%
<i>Charges de prestations d'assurance:</i>							
<i>Sinistres</i>	75 037 888	4 555 228		79 593 116	73 520 542	6 072 574	8%
<i>Charges de prestations d'assurance:</i>							
<i>Provision technique</i>	512 952	7 787 683		8 300 636	5 235 601	3 065 034	59%
<i>Charges de prestations d'assurance:</i>							
<i>Provision FB</i>		174 303		174 303	128 087	46 216	36%
<i>Charges de prestations d'assurance:</i>							
<i>Frais d'exploitation</i>	15 530 988	1 407 047		16 938 035	20 792 237	- 3 854 202	-19%
<i>Autres charges techniques</i>	4 818 554	1 018 382		5 836 936	10 658 440	- 4 821 504	-45%
<i>Charges d'exploitation des autres activités</i>			840 234	840 234	919 948	- 79 714	-9%
<i>Charges des placements des sociétés d'assurance</i>		370 432		370 431	662 470	- 292 039	-44%
<i>Produits de placements alloués transférés à ER</i>		141 955		141 955	238 550	- 96 594	-40%
<b>Charges d'exploitation</b>	<b>95 900 382</b>	<b>15 455 030</b>	<b>843 153</b>	<b>112 198 565</b>	<b>112 164 993</b>	<b>33 572</b>	<b>0%</b>

(\*) Montant retraité pour les besoins de comparabilité

Suite à la mise à jour des clés des répartitions des charges indirectes au niveau des comptes individuels de GAT assurances, nous avons retraité les chiffres de 2013 pour les besoins de comparabilité. Le montant de l'impact sur cette rubrique s'élève à 74 633 DT.

## V. Evénements postérieurs à la clôture de l'exercice:

Aucun événement significatif de nature à affecter l'activité et la situation financière du groupe n'est intervenu entre la date de clôture et celle d'établissement des états financiers.

Ces états financiers sont autorisés pour la publication par le Conseil d'Administration du 13 avril 2015. Par conséquent, ils ne reflètent pas les événements survenus postérieurement à cette date.