

**SAECO Consulting**

International City Center

Centre Urbain Nord - 1082 Tunis

MF : 827241KAM000



UNION DES EXPERTS COMPTABLES

Immeuble Misk, Bloc C 2<sup>ème</sup> étage,  
Mont-plaisir, 1073 Tunis

M.F : 428433VAM000

## **POULINA GROUP HOLDING S.A.**

### **RAPPORT**

### **DES COMMISSAIRES AUX COMPTES**

*(Avis d'examen limité)*

### **Etats financiers Individuels**

**Intermédiaires au 30 Juin 2021**

**SAECO Consulting**

International City Center  
Centre Urbain Nord - 1082 Tunis  
MF: 827241KAM000



UNION DES EXPERTS COMPTABLES

Immeuble Misk, Bloc C 2<sup>ème</sup> étage,  
Mont-plaisir, 1073 Tunis  
M.F: 428433VAM000

**Messieurs les Actionnaires,  
Poulina Group Holding (P.G.H.)  
GP1 KM 12 EZZAHRA**

***AVIS D'EXAMEN LIMITE  
DES COMMISSAIRES AUX COMPTES  
Avis d'auditeurs indépendants  
Etats financiers individuels  
Intermédiaires au 30 Juin 2021***

En notre qualité de commissaires aux comptes et en application des dispositions de l'Article 21 bis de la Loi 94-117 du 14 Novembre 1994 portant réorganisation du marché financier telle que modifiée par la Loi 2005-96 du 18 Octobre 2005, nous avons procédé à l'examen limité des états financiers individuels intermédiaires de la Société Poulina Group Holding (PGH) au 30 Juin 2021.

***1. Responsabilité de la direction dans l'établissement et la présentation des états financiers :***

Ces états financiers qui font apparaître un total net de bilan de **687 986 056 DT**, un bénéfice net de **59 881 561 DT**, ont été arrêtés sous la responsabilité des organes de direction et d'administration de la société. Cette responsabilité comprend la conception, la mise en place et le suivi d'un contrôle interne relatif à l'établissement et la présentation sincère d'états financiers ne comportant pas d'anomalies significatives, que celles-ci résultent d'erreurs ou de fraudes, ainsi que la détermination d'estimations comptables raisonnables au regard des circonstances.

***2. Responsabilité des Auditeurs :***

Notre responsabilité consiste à émettre un avis sur ces états financiers sur la base de notre examen limité.

Nous avons effectué notre examen limité selon les règles professionnelles d'Audit relatives aux missions d'examen limité. Ces règles requièrent que l'examen limité soit planifié et réalisé en vue d'obtenir une assurance modérée que les états financiers ne comportent pas d'anomalies significatives. Un examen limité comporte essentiellement des entretiens avec le personnel de la société et des examens analytiques appliqués aux données financières. Il fournit donc un niveau d'assurance moins élevé qu'un audit.

Nous n'avons pas effectué un audit et, en conséquence, nous n'exprimons donc pas d'opinion d'audit.

### 3. Avis sur les états financiers :

(1) Les participations indirectes de la société PGH dans les sociétés établies en Libye, sont comptabilisées au niveau des états financiers des filiales pour un montant net de provisions de **5 885 877<sup>1</sup>** dinars.

Compte tenu des circonstances géopolitiques actuelles dans ce pays, nous n'avons pas été en mesure d'obtenir des informations sur les états financiers de ces filiales. Par voie de conséquence, nous ne pouvons pas exprimer une opinion sur la réalité de cet actif.

Sur la base de notre examen limité, et sous réserve de ce qui est indiqué au paragraphe (1), nous n'avons pas relevé de faits qui nous laissent penser que les états financiers ci-joints ne sont pas sincères et réguliers et ne donnent pas une image fidèle dans tous leurs aspects significatifs de la situation financière, ainsi que de la performance financière et des flux de trésorerie, de la Société Poulina Group Holding (P.G.H) arrêtés au 30 Juin 2021, et ce, conformément aux dispositions du Système Comptable des Entreprises.

**Tunis, le 27 Août 2021**

#### LES COMMISSAIRES AUX COMPTES

**SAECO Consulting**

**Elyes BEN M'BAREK**



**SAECO Consulting**  
Société Inscrite à l'Ordre  
des Experts Comptables  
de Tunisie

**Union Des Experts Comptables**

**Elyes BEN REJEB**



**UNION DES EXPERTS  
COMPTABLES**  
Imm. Misk ECS C, Montplair 1073  
Tél : 71 906 159/169 - Fax : 71 906 197  
MF : 428433V/A/M/000

---

<sup>1</sup>Les organes de gestion des filiales détentrices des dites participations ont établi un plan de provisionnement de ces dernières. Au 30 Juin 2021, la provision constatée s'élève à 52 000 000 dinars dont 18 000 000 dinars au titre de l'exercice 2021.




**POULINA GROUP HOLDING S.A.**

**ETATS FINANCIERS INTERMEDIAIRES INDIVIDUELS**

**AU 30 JUIN 2021**

**(AOÛT 2021)**

	<b>Bilan Individuel Intermédiaire au 30 Juin 2021</b> <i>(Exprimé en Dinar Tunisien)</i>
---	---


<b>ACTIFS</b>	<b>Note</b>	<b>30/06/2021</b>	<b>30/06/2020</b>	<b>31/12/2020</b>
<b>ACTIFS NON COURANTS</b>				
<i>Immobilisations incorporelles</i>				
Immobilisations incorporelles		789 760	738 364	738 364
Amortissement immobilisations incorporelles		-520 670	-348 600	-434 555
	<b>1</b>	<b>269 091</b>	<b>389 763</b>	<b>303 809</b>
<i>Immobilisations corporelles</i>				
Immobilisations corporelles		26 529 604	21 842 435	24 929 393
Amortissement des immobilisations corporelles		-10 102 096	-8 522 619	-9 166 233
	<b>1</b>	<b>16 427 509</b>	<b>13 319 816</b>	<b>15 763 160</b>
<i>Immobilisations financières</i>				
Immobilisations financières		598 181 235	550 543 341	589 621 039
Provision		0	0	0
	<b>2</b>	<b>598 181 235</b>	<b>550 543 341</b>	<b>589 621 039</b>
<b>TOTAL DES ACTIFS IMMOBILISES</b>		<b>614 877 834</b>	<b>564 252 920</b>	<b>605 688 008</b>
Autres actifs non courants		0	0	0
<b>TOTAL DES ACTIFS NON COURANTS</b>		<b>614 877 834</b>	<b>564 252 920</b>	<b>605 688 008</b>
<b>ACTIFS COURANTS</b>				
Clients et comptes rattachés	<b>3</b>	3 726 545	3 586 691	5 204 923
Provision pour dép. de clients		0	0	0
		<b>3 726 545</b>	<b>3 586 691</b>	<b>5 204 923</b>
Autres actifs courants	<b>4</b>	57 382 515	127 391 929	4 087 238
Provision AAC		0	0	0
		<b>57 382 515</b>	<b>127 391 929</b>	<b>4 087 238</b>
Placements et autres actifs financiers	<b>5</b>	11 945 843	1 200 982	11 307 194
Liquidités et équivalents de liquidités	<b>6</b>	53 320	714 541	64 747
<b>TOTAL DES ACTIFS COURANTS</b>		<b>73 108 222</b>	<b>132 894 142</b>	<b>20 664 102</b>
<b>TOTAL DES ACTIFS</b>		<b>687 986 056</b>	<b>697 147 063</b>	<b>626 352 110</b>

*Les Notes de 1 à 20 font partie intégrante des états financiers.*

	<b>Bilan Individuel Intermédiaire au 30 Juin 2021</b> <i>(Exprimé en Dinar Tunisien)</i>
---	---


<i>CAPITAUX PROPRES &amp; PASSIFS</i>	<i>Note</i>	<i>30/06/2021</i>	<i>30/06/2020</i>	<i>31/12/2020</i>
<b><i>CAPITAUX PROPRES</i></b>				
Capital social		180 003 600	180 003 600	180 003 600
Réserves légales		18 000 360	18 000 360	18 000 360
Résultats reportés		445	917	917
Autres capitaux propres		289 175 057	215 536 057	215 536 057
<b>Total des capitaux propres avant résultat de l'exercice</b>		<b>487 179 462</b>	<b>413 540 934</b>	<b>413 540 934</b>
<b>Résultat de l'exercice</b>		<b>59 881 561</b>	<b>118 324 327</b>	<b>120 439 463</b>
<b>TOTAL DES CAPITAUX PROPRES AVANT AFFECTATION</b>	<b>7</b>	<b>547 061 023</b>	<b>531 865 262</b>	<b>533 980 398</b>
<b><i>PASSIFS</i></b>				
<b><i>Passifs non courants</i></b>				
Emprunts	<b>8</b>	65 585 212	66 328 973	64 126 350
Autres passifs non courants		58 648	44 648	44 648
<b>Total des passifs non courants</b>		<b>65 643 860</b>	<b>66 373 620</b>	<b>64 170 998</b>
<b><i>Passifs courants</i></b>				
Fournisseurs & comptes rattachés	<b>9</b>	1 747 955	3 349 376	3 291 634
Autres passifs courants	<b>10</b>	41 759 764	66 371 291	7 978 158
Concours bancaires et autres passifs financiers	<b>11</b>	31 773 455	29 187 514	16 930 922
<b>Total des passifs courants</b>		<b>75 281 173</b>	<b>98 908 181</b>	<b>28 200 714</b>
<b>TOTAL DES PASSIFS</b>		<b>140 925 033</b>	<b>165 281 801</b>	<b>92 371 712</b>
<b>TOTAL DES CAPITAUX PROPRES ET PASSIFS</b>		<b>687 986 056</b>	<b>697 147 063</b>	<b>626 352 110</b>

*Les Notes de 1 à 20 font partie intégrante des états financiers.*

	<b>Etat de résultat individuel Intermédiaire au 30 Juin 2021</b> <i>(Exprimé en Dinar Tunisien)</i>
---	--

<i>Désignation</i>	<i>Note</i>	<i>30/06/2021</i>	<i>30/06/2020</i>	<i>31/12/2020</i>
<b>PRODUITS D'EXPLOITATION</b>				
Revenus	<b>12</b>	67 881 992	127 647 512	134 274 551
Autres produits d'exploitation		0	0	1 000
<b>Total des produits d'exploitation</b>		<b>67 881 992</b>	<b>127 647 512</b>	<b>134 275 551</b>
<b>CHARGES D'EXPLOITATION</b>				
+ Achats de marchandises consommés		0	0	0
+ Achats d'approvisionnements consommés		0	0	0
+ Charges de personnel	<b>13</b>	-2 424 413	-2 020 380	-4 214 166
+ Dotations aux amortissements et aux provisions	<b>14</b>	-538 782	-453 260	-551 836
+ Autres charges d'exploitation	<b>15</b>	-2 121 421	-4 679 624	-5 306 484
<b>Total des charges d'exploitation</b>		<b>-5 084 615</b>	<b>-7 153 263</b>	<b>-10 072 486</b>
<b>RESULTAT D'EXPLOITATION</b>				
		<b>62 797 376</b>	<b>120 494 249</b>	<b>124 203 065</b>
Charges financières nettes	<b>16</b>	-3 130 578	-2 271 276	-3 975 262
Produits des placements		0	0	4 803
Autres gains ordinaires	<b>17</b>	239 639	138 193	258 363
Autres pertes ordinaires	<b>18</b>	-13 965	-15 306	-26 988
<b>RESULTAT DES ACTIVITES ORDINAIRES AVANT IMPOT</b>				
		<b>59 892 472</b>	<b>118 345 860</b>	<b>120 463 981</b>
Impôt sur le bénéfice		-10 911	-21 533	-24 218
<b>RESULTAT DES ACTIVITES ORDINAIRES APRES IMPOT</b>				
		<b>59 881 561</b>	<b>118 324 327</b>	<b>120 439 763</b>
Eléments extraordinaires		0	0	-300
<b>RESULTAT NET DE L'EXERCICE</b>				
		<b>59 881 561</b>	<b>118 324 327</b>	<b>120 439 463</b>

Les Notes de 1 à 20 font partie intégrante des états financiers.

	<b>Etat des flux de trésorerie individuel Intermédiaire au 30 Juin 2021 (Exprimé en Dinar Tunisien)</b>
---	---

<i>Désignation</i>	<i>Notes</i>	<i>30/06/2021</i>	<i>30/06/2020</i>	<i>31/12/2020</i>
<b><i>Flux de trésorerie liés à l'exploitation</i></b>				
<i>Résultat net de l'exercice</i>		59 881 561	118 324 327	120 439 463
<b>Ajustements pour :</b>				
* Dotations aux amortissements et aux provisions	14	538 782	453 260	2 306 468
* Moins-values sur cessions d'immobilisations corporelles	1	13 965	15 273	26 974
* Plus-values sur cessions d'immobilisations corporelles	1	-177 096	-118 868	-257 717
* Plus-values sur cessions d'immobilisations financières	2	0	-544 458	-547 304
* Moins-values sur cessions d'immobilisations financières	2	0	448 106	448 040
* Plus ou Moins-values latentes sur placements		-233 210	0	0
* Variation du BFR		-20 874 106	-64 083 097	307 880
<b>Flux de trésorerie provenant de l'exploitation</b>		<b>39 149 896</b>	<b>54 494 543</b>	<b>122 723 805</b>
<b><i>Flux de trésorerie liés aux activités d'investissement</i></b>				
Décaissements affectés à l'acquisition d'immobilisations corporelles et incorporelles	1	-2 003 870	-545 674	-3 183 173
Encaissements provenant de la cession d'immobilisations corporelles et incorporelles	1	271 126	211 295	446 414
Décaissements affectés à l'acquisition d'immobilisations financières	2	-8 472 161	-17 627 229	-58 183 386
Encaissements provenant de la cession d'immobilisations financières		0	6 610 135	6 611 355
<b>Flux de trésorerie affectés aux activités d'investissement</b>		<b>-10 204 905</b>	<b>-11 351 473</b>	<b>-54 308 789</b>
<b><i>Flux de trésorerie liés aux activités de financement</i></b>				
Dividendes et autres distributions	7	-46 800 936	-54 001 080	-54 001 080
Variation de trésorerie provenant des emprunts		1 134 904	5 696 901	120 793
Variation de trésorerie provenant des placements des billets de trésorerie		0	2 000 000	0
Variation de trésorerie provenant des placements courants	5	-638 649	0	-7 937 847
Variation de trésorerie provenant des prêts		-88 036	10 158	62 723
<b>Flux de trésorerie affectés aux activités de financement</b>		<b>-46 392 716</b>	<b>-46 294 021</b>	<b>-61 755 411</b>
<b>Variation de la trésorerie</b>	<b>6</b>	<b>-17 447 726</b>	<b>-3 150 951</b>	<b>6 659 605</b>
Trésorerie au début de l'exercice	6	-1 269 127	-7 928 732	-7 928 732
<b>TRESORERIE A LA FIN DE L'EXERCICE</b>	<b>6</b>	<b>-18 716 852</b>	<b>-11 079 683</b>	<b>-1 269 127</b>

*Les Notes de 1 à 20 font partie intégrante des états financiers.*





# **POULINA GROUP HOLDING S.A.**

## **PRESENTATION DE LA SOCIETE PRINCIPES COMPTABLES ET METHODES D'EVALUATION**

**I- PRÉSENTATION DE LA SOCIETE :**

POULINA GROUP HOLDING est une société anonyme de droit Tunisien constituée en Juin 2008 ayant pour activité principale :

- La promotion des investissements par la détention et/ou la gestion d'un portefeuille de titres de valeurs mobilières cotées ou non cotées en Tunisie et/ou à l'étranger ;
- La prise de participations dans le capital de toutes entreprises créées ou à créer notamment par voie de création de sociétés nouvelles, d'apport de fusion, alliance, souscription, achats de titres ou droit sociaux ou associations...;
- L'assistance, l'étude, le conseil, le marketing et l'ingénierie financière, comptable, juridique et autres...;
- Et généralement toutes opérations commerciales, financières, mobilières ou immobilières se rattachant directement ou indirectement aux objets ci-dessus indiqués ou à tous autres objets similaires.

Le capital social de la société PGH, à la constitution, s'élevant à 150 000 000 DT représente des apports en nature sous forme d'actions ou de parts sociales de 72 sociétés du groupe POULINA (à l'exclusion du sous-groupe La Paix : tourisme).

Une augmentation du capital de la société PGH a été réalisée en 2008 par appel public à l'épargne et souscription de 16 670 000 actions de 1 DT chacune avec une prime d'émission de 4,950 par action. Une augmentation de capital par incorporation de réserves pour un montant de 13 333 600 DT a été effectuée en 2011.

Des opérations de restructuration du capital des sociétés émettrices des titres objet des apports en nature ci-dessus indiqués, ont été réalisées avant la création de la société PGH.

Il est à signaler que le groupe POULINA, créé à l'initiative de promoteurs privés Tunisiens en 1967, a démarré son activité avec une première entité d'élevage avicole.

Au fil des années, la taille du groupe s'est considérablement développée, son activité s'est largement diversifiée ce qui lui a permis d'occuper une place très importante sur le marché tunisien au niveau de plusieurs secteurs d'activités, et notamment :

- L'agriculture et l'agroalimentaire ;
- L'industrie métallurgique et du bois ;
- La céramique ;
- Le carton.

## II- PRINCIPES COMPTABLES et MÉTHODES D'ÉVALUATION :

### 1- Référentiel comptable :

Les états financiers individuels de la société POULINA GROUP HOLDING sont préparés et présentés conformément aux principes comptables généralement admis en Tunisie tels que définis par la loi 96-112 et le décret 96-2459 du 30 Décembre 1996.

#### *Conventions comptables et Hypothèses sous-jacentes :*

Les états financiers individuels de la société sont libellés en Dinars Tunisiens et préparés en respectant notamment les hypothèses sous-jacentes et les conventions comptables, plus précisément :

- Hypothèse de continuité d'exploitation ;
- Hypothèse de comptabilité d'engagement ;
- Convention de l'entité ;
- Convention de l'unité monétaire ;
- Convention de la périodicité ;
- Convention du coût historique ;
- Convention de réalisation du revenu ;
- Convention de rattachement des charges aux produits ;
- Convention de l'objectivité ;
- Convention de l'information complète ;
- Convention de l'importance relative ;
- Convention de prudence ;
- Convention de permanence des méthodes.

### 2- Principes et méthodes comptables :

Les principes et méthodes comptables les plus significatifs appliqués par la société POULINA GROUP HOLDING pour la préparation de ses états financiers sont les suivants :

#### *a. Exercice comptable :*

La société POULINA GROUP HOLDING arrête ses comptes et clôture son exercice comptable au 31 Décembre de chaque année.

Les présents états financiers individuels intermédiaires sont arrêtés au 30 Juin 2021.

**b. Immobilisations corporelles et contrats de leasing :**

Les immobilisations corporelles sont comptabilisées à leur coût d'acquisition Hors TVA déductible et amorties au taux linéaire suivants :

<b>Immobilisations</b>	<b>Taux</b>
<i>Licences</i>	<b>33 %</b>
<i>Constructions</i>	<b>5 %</b>
<i>Matériels de transport</i>	<b>20 %</b>
<i>Agencements, Aménagements et Installations</i>	<b>10 %</b>
<i>Equipements de bureaux</i>	<b>10 %</b>
<i>Matériels Informatiques</i>	<b>15 %</b>
<i>Petits matériels d'exploitation</i>	<b>33 %</b>

Le traitement comptable du matériel financé par des crédits leasing est effectué selon la norme comptable Tunisienne NC 41 relative aux contrats de location avec l'application des taux d'amortissement ci-dessus indiqués.

**3- Revenus et traitement des charges communes imputées aux sociétés du groupe :**

Les revenus de la société PGH sont constitués essentiellement par des dividendes, des intérêts de placements, de prestations de services d'assistance et de revenus de location facturés aux sociétés du groupe et à des sociétés hors groupe.

Les charges communes encourues par la société PGH sont réparties sur les sociétés du groupe par le biais de l'émission de notes de débit (y compris leur quote-part dans la TVA déductible correspondante) au prorata de leur chiffre d'affaires. Des copies des factures et autres pièces justificatives correspondant aux charges réparties sont annexées aux notes de débit, le tout conformément à la **Note commune de la DGI n° 22 / 2013**.

Ces notes de débit correspondant à des remboursements de frais sont portées au compte transfert de charges et déduites au niveau de l'état de résultat des rubriques des charges d'exploitation correspondantes, étant précisé que la TVA figurant sur la note de débit est déduite de la TVA récupérable comptabilisée.

Il est à préciser que les services relatifs à des interventions spécifiques font l'objet d'une facturation et sont comptabilisés parmi les revenus de la société **PGH**.

**4- Etat de résultat et état des flux de trésorerie :**

L'état de résultat et l'état des flux de trésorerie sont présentés selon les modèles autorisés.

Le renouvellement des billets de trésorerie est considéré comme un décaissement ou un encaissement.

**5- Etats financiers intermédiaires au 30 Juin 2021 :**

Les états financiers intermédiaires au 30 Juin 2021 sont préparés selon les mêmes règles que celles de clôture de l'exercice au 31 Décembre. Les dividendes acquis à la date du 30 Juin sont constatés en totalité en produits sans tenir compte du prorata.

**6- Evénements survenus après la date de clôture :**

Aucun événement significatif de nature à affecter l'activité ou la situation financière de la société n'est intervenu entre la clôture de l'exercice et la date de préparation du présent rapport.



# **POULINA GROUP HOLDING S.A.**

## **NOTES AUX ETATS FINANCIERS**

**I- ACTIFS :**

**NOTE 1 – IMMOBILISATIONS INCORPORELLES ET CORPORELLES**

Les immobilisations corporelles et incorporelles ainsi que les amortissements sont détaillées dans le tableau ci-après :



**POULINA GROUP HOLDING S.A.**  
**TABLEAU DES IMMOBILISATIONS ET DES AMORTISSEMENTS**  
**AU 30 JUIN 2021**  
**(Exprimé en Dinars Tunisiens)**

Désignations	VALEURS BRUTES				AMORTISSEMENTS						V.C.N.	
	Cumul au 31/12/2020	Acquisitions 2021	Cessions 2021	Cumul au 30/06/2021	Cumul au 31/12/2020	Dotations de l'exercice	Transfert de charges	Dotations nettes de transfert	Régul Amt. sur cessions	Cumul au 30/06/2021	30/06/2021	31/12/2020
<b><u>Immobilisations Incorporelles</u></b>												
<i>Logiciels</i>	202 275	45 496		247 771	71 713	33 467	25 155	8 312		105 180	142 591	130 562
<i>Licences</i>	536 089	5 901		541 990	362 842	52 648	39 572	13 076		415 490	126 500	173 247
<b><u>Total des immobilisations incorporelles</u></b>	<b>738 364</b>	<b>51 397</b>	<b>0</b>	<b>789 760</b>	<b>434 555</b>	<b>86 115</b>	<b>64 727</b>	<b>21 388</b>	<b>0</b>	<b>520 670</b>	<b>269 091</b>	<b>303 809</b>
<b><u>Immobilisations Corporelles</u></b>												
<i>Terrains</i>	3 589 816	0		3 589 816	0						3 589 816	3 589 816
<i>Constructions</i>	6 103 756	0		6 103 756	1 747 675	151 340	87 980	63 360		1 899 015	4 204 741	4 356 080
<i>Matériels de Transport</i>	9 655 052	1 728 328	398 675	10 984 705	4 555 843	845 795	491 696	354 099	294 986	5 106 652	5 878 053	<b>5 099 209</b>
<i>Installations générales Ag &amp; Amé. Divers</i>	1 629 964	39 378		1 669 342	569 457	79 296	46 098	33 198		648 753	1 020 589	<b>1 060 507</b>
<i>Equipements de bureaux et matériels informatiques</i>	3 415 993	196 008	4 986	3 607 016	2 155 000	146 117	84 944	61 173	4 986	2 296 131	1 310 885	1 260 993
<i>Petits matériels d'exploitation</i>	297 908	8 307		306 215	138 259	13 286	7 724	5 562		151 545	154 670	159 649
<i>Immobilisations corporelles en cours</i>	236 904	31 849		268 753	0						268 753	236 904
<b><u>Total des immobilisations corporelles</u></b>	<b>24 929 393</b>	<b>2 003 870</b>	<b>403 661</b>	<b>26 529 604</b>	<b>9 166 233</b>	<b>1 235 834</b>	<b>718 442</b>	<b>517 394</b>	<b>299 972</b>	<b>10 102 096</b>	<b>16 427 507</b>	<b>15 763 158</b>
<b>Totaux</b>	<b>25 667 757</b>	<b>2 055 267</b>	<b>403 661</b>	<b>27 319 364</b>	<b>9 600 789</b>	<b>1 321 948</b>	<b>783 169</b>	<b>538 782</b>	<b>299 972</b>	<b>10 622 765</b>	<b>16 696 598</b>	<b>16 066 967</b>



**1-1 IMMOBILISATIONS INCORPORELLES :**

Au 30/06/2021, cette rubrique présente un solde brut débiteur de 789 760 DT se détaillant comme suit :

(Exprimés en TND)

	<i>Solde au 30/06/2021</i>	<i>Solde au 31/12/2020</i>	<i>Variations</i>
<i>Logiciels</i>	247 771	202 275	45 496
<i>Concessions de marque et licences</i>	541 990	536 089	5 901
<b><i>Total Brut</i></b>	<b>789 760</b>	<b>738 364</b>	<b>51 396</b>
<b><i>Amortissements</i></b>	<b>-520 670</b>	<b>-434 555</b>	<b>-86 115</b>
<b><i>Total Net</i></b>	<b>269 091</b>	<b>303 809</b>	<b>-34 748</b>

**1-2 IMMOBILISATIONS CORPORELLES :**

Au 30/06/2021, cette rubrique présente un solde brut de 26 529 604 DT se détaillant comme suit :

(Exprimés en TND)

	<i>Solde au 30/06/2021</i>	<i>Solde au 31/12/2020</i>	<i>Variations</i>
<i>Terrains</i>	3 589 816	3 589 816	0
<i>Constructions</i>	6 103 756	6 103 756	0
<i>Matériel de transport</i>	10 984 705	9 655 052	1 329 653
<i>Equipements de bureaux &amp; Mat Inf</i>	3 607 016	3 415 993	191 023
<i>Installations gén. ag. Am. Divers</i>	1 669 343	1 629 964	39 379
<i>Petits matériels d'exploitation</i>	306 215	297 908	8 307
<i>Immobilisations corporelles en cours</i>	268 753	236 904	31 849
<b><i>Total Brut</i></b>	<b>26 529 604</b>	<b>24 929 393</b>	<b>1 600 211</b>
<b><i>Amortissements</i></b>	<b>-10 102 096</b>	<b>-9 166 233</b>	<b>-935 863</b>
<b><i>Total Net</i></b>	<b>16 427 509</b>	<b>15 763 160</b>	<b>664 348</b>

✓ Les acquisitions du premier semestre de l'exercice 2021 se détaillent comme suit :

(Exprimé en TND)

	<i>Montant</i>
Matériels de Transport	1 728 328
Installations générales Ag & Amé. Divers	39 378
Equipements de bureaux et matériels informatiques	196 008
Petits matériels d'exploitation	8 307
Immobilisations corporelles en cours	31 849
<b>Total acquisitions</b>	<b>2 003 870</b>

✓ Les cessions du premier semestre 2021 s'analysent comme suit :

(Exprimés en TND)

	Valeurs d'origine	VCN	Tva à reverser	Prix de cessions	Plus- values	Moins- values
Matériel de transport	398 675	103 689	4 307	260 980	166 950	-13 965
Equipements de bureaux et matériels informatique	4 986	0	0	10 146	10 146	0
<b>Total</b>	<b>403 661</b>	<b>103 689</b>	<b>4 307</b>	<b>271 126</b>	<b>177 096</b>	<b>-13 965</b>

## NOTE 2 – IMMOBILISATIONS FINANCIERES

Au 30/06/2021, cette rubrique présente un solde net débiteur 598 181 235 DT, se détaillant comme suit :

(Exprimés en TND)

	Solde au 30/06/2021	Solde au 31/12/2020	Variations
Titres de participation	591 869 030	583 396 869	8 472 161
Autres participations (Fonds gérés) (i)	6 100 000	6 100 000	0
<b>Titres de participation nets</b>	<b>597 969 030</b>	<b>589 496 869</b>	<b>8 472 161</b>
Prêts	210 855	122 820	88 036
Dépôts et cautionnements	1 350	1 350	0
<b>Total</b>	<b>598 181 235</b>	<b>589 621 039</b>	<b>8 560 197</b>

(i) Il s'agit des fonds placés auprès de la société TUNISIE DEVELOPPEMENT SICAR pour l'acquisition de titres de participation.

Au 30/06/2021, les titres de participation se détaillent comme suit :

Titres	Au 30/06/2021		Au 31/12/2020		Mouvement 2021	
	Nombre	Valeur	Nombre	Valeur	Acquisitions	Cessions
CARTHAGO	1 132 144	131 964 870	1 100 456	128 424 531	3 540 339	
STE DE NUTRITION ANIMALE	6 606 654	86 145 560	6 606 654	86 145 560		
EL MAZRAA MARKET	2 960 708	61 138 065	2 960 708	61 138 065		
INDUSTRIE ET TECHNIQUE	4 799 991	54 884 353	4 799 991	54 884 353		
ALMES SA	3 570 454	34 593 070	3 570 454	34 593 070		
POULINA	636 221	32 418 458	636 221	32 418 458		
ETTAAMIR	1 005 904	30 563 060	1 005 904	30 563 060		
MED FACTOR	249 985	26 918 887	249 985	26 918 887		
EL MAZRAA	2 310 507	23 271 214	2 272 733	22 489 293	781 922	
LE PASSAGE	5 337	22 406 827	5 337	22 406 827		

Titres	Au 30/06/2021		Au 31/12/2020		Mouvement 2021	
	Nombre	Valeur	Nombre	Valeur	Acquisitions	Cessions
LES GRANDS ATELIERS DU NORD	2 260 329	21 092 005	2 187 329	20 267 105	824 900	
M.B.G	127 328	18 594 003	114 078	15 269 003	3 325 000	
ENNAKL	666 767	8 485 232	666 767	8 485 232		
AGROBUSINESS	137 991	8 009 573	137 991	8 009 573		
CEDRIA	34 875	7 881 902	34 875	7 881 902		
ZITOUNA TAMKEEN	4 000 000	4 000 000	4 000 000	4 000 000		
TUNISIE DEVELOPPEMENT SICAR	28 494	3 449 379	28 494	3 449 379		
SUDPACK	239 500	3 126 038	239 500	3 126 038		
ESSANA OUBAR	239 985	2 963 518	239 985	2 963 518		
ZAHRET MORNAG S A	73 466	2 803 475	73 466	2 803 475		
OASIS	101 449	2 677 306	101 449	2 677 306		
ENNAJAH	38 953	1 352 448	38 953	1 352 448		
SELMA	74 384	1 043 658	74 384	1 043 658		
BRIQUETERIE JEBEL EL OUEST	10 050	1 005 000	10 050	1 005 000		
AGROMED	483 000	415 306	483 000	415 306		
CONSTELLATION SAS	78 124	177 342	78 124	177 342		
Société les Abattoirs de Tunis S.A.T	1 700	161 418	1 700	161 418		
STE SIGA	50	115 000	50	115 000		
STARMAT	100	55 000	100	55 000		
ROMULUS VOYAGES	701	40 681	701	40 681		
MED OIL COMPANY	2 375	25 726	2 375	25 726		
CM LASER	1 000	15 000	1 000	15 000		
INTRINSEC AFRIQUE	1 500	15 000	1 500	15 000		
STE TAZOGRANE	1 500	15 000	1 500	15 000		
CHAHRAZED	1 437	14 370	1 437	14 370		
GREEN LABEL OIL	1 000	10 000	1 000	10 000		
SABA	407	5 584	407	5 584		
CARTHAGO SANITAIRE	50	5 000	50	5 000		
INTERNATIONAL TRADING COMPANY	479	4 583	479	4 583		
ETTAAMIR NEGOCE	2 000	2 690	2 000	2 690		
POULINA TRADING	786	1 057	786	1 057		
AGRICOLE EL JENENE	100	1 000	100	1 000		
AMIRA	8	800	8	800		
LARIA INTERNATIONAL	1	100	1	100		
Poulina Bâtiments et Travaux Publics	10	100	10	100		
SOCIETE TUNISIENNE DE LOCATION DE VOITURE	1	100	1	100		
TRIANON DE PROMOTION IMMOBILIERE	10	98	10	98		
TECHNOFLEX	5	50	5	50		

Titres	Au 30/06/2021		Au 31/12/2020		Mouvement 2021	
	Nombre	Valeur	Nombre	Valeur	Acquisitions	Cessions
G.I.P.A SA	1	49	1	49		
P.A.F.	10	30	10	30		
PARTNER INVESTMENT	2	20	2	20		
ASTER TRAINING	2	13	2	13		
LINPACK	1	10	1	10		
<b>Total</b>		<b>591 869 030</b>		<b>583 396 869</b>	<b>8 472 161</b>	<b>0</b>

- ✓ Les mouvements sur titres de participation au cours du premier semestre 2021 se détaillent comme suit :

Mouvements sur titres de participation 2021 : Acquisitions			
Titre	Nature de l'acte	Nombre de Titres	Valeurs d'acquisition
LES GRANDS ATELIERS DU NORD	Acquisition	1 000	11 300
LES GRANDS ATELIERS DU NORD	Acquisition	72 000	813 600
M.B.G	Acquisition	12 000	2 994 000
M.B.G	Acquisition	1 250	331 000
CARTHAGO	Acquisition	10 688	1 238 739
CARTHAGO	Acquisition	10 000	1 096 000
CARTHAGO	Acquisition	9 000	986 400
CARTHAGO	Acquisition	2 000	219 200
EL MAZRAA	Acquisition	37 774	781 922
<b>Total des acquisitions</b>			<b>8 472 161</b>

### NOTE 3 – CLIENTS ET COMPTES RATTACHES

Au 30/06/2021, ce poste présente un solde débiteur de 3 726 545 DT se détaillant comme suit :

(Exprimé en TND)

	Solde au 30/06/2021	Solde au 31/12/2020	Variations
Clients (i)	3 665 952	5 176 049	-1 510 097
Clients, effets à recevoir	60 593	28 874	31 719
<b>Total</b>	<b>3 726 545</b>	<b>5 204 923</b>	<b>-1 478 378</b>

(i) Il s'agit de créances sur les sociétés du groupe relatives à des prestations administratives et techniques et à la répartition des charges communes.

**NOTE 4 – AUTRES ACTIFS COURANTS**

Au 30/06/2021, ce poste présente un solde débiteur de 57 382 515 DT se détaillant comme suit :

(Exprimés en TND)

	<i>Solde au 30/06/2021</i>	<i>Solde au 31/12/2020</i>	<i>Variations</i>
<i>Etat, Impôt sur les bénéfices</i>	4 130 210	3 978 787	151 423
<i>Créance sur cession d'immobilisations</i>	0	23 089	-23 089
<i>débiteurs créditeurs divers</i>	254 037	0	254 037
<i>Charges constatées d'avance</i>	518 038	0	518 038
<i>Personnel avances et acomptes</i>	13 148	2 148	11 000
<i>Produits à recevoir (i)</i>	52 401 833	43 236	52 358 597
<i>Créance groupe</i>	34 839	34 839	0
<i>Intérêt sur créance groupe</i>	5 140	5 140	0
<i>Compte d'attente</i>	25 271	0	25 271
<b><i>Total</i></b>	<b>57 382 515</b>	<b>4 087 238</b>	<b>53 295 277</b>

(i) Il s'agit essentiellement des dividendes non encore encaissés.

**NOTE 5 – PLACEMENTS COURANT ET AUTRES ACTIFS FINANCIERS**

Au 30/06/2021, cette rubrique présente un solde de 11 945 843 DT correspondant à :

(Exprimé en TND)

	<i>Solde au 30/06/2021</i>	<i>Solde au 31/12/2020</i>	<i>Variations</i>
<i>Titres de placements</i>	11 945 843	11 307 194	638 649
<b><i>Total</i></b>	<b>11 945 843</b>	<b>11 307 194</b>	<b>638 649</b>

**5.1 – Titres de placements**

Le détail de cette rubrique, au 30 Juin 2021, se présente comme suit :

(Exprimé en TND)

	<i>Nombre</i>	<i>Solde au 30/06/2021</i>
<i>FCPR AFRICAMEN</i>	1 200	1 199 700
<i>SICAV</i>	1 574	173 549
<i>PARTNER INVESTMENT</i>	474 804	5 840 087
<i>BH ASSURANCE</i>	90 440	4 300 000
<i>Liquidités chez intermédiaire en bourse</i>		432 507
	<b><i>Total</i></b>	<b>11 945 843</b>

**NOTE 6 – LIQUIDITES ET EQUIVALENTS DE LIQUIDITES**

Au 30/06/2021, cette rubrique présente un solde de 53 320 DT, se détaillant comme suit :

(Exprimé en TND)

	<i>Solde au 30/06/2021</i>	<i>Solde au 31/12/2020</i>	<i>Variations</i>
<i>Banques</i>	4 554	35 614	-31 060
<i>Caisses</i>	48 766	29 133	19 633
<b><i>Total</i></b>	<b>53 320</b>	<b>64 747</b>	<b>-11 427</b>

Au 30/06/2021, la situation de la trésorerie de la société PGH s'analyse comme suit :

(Exprimé en TND)

	<i>Solde au 30/06/2021</i>	<i>Solde au 31/12/2020</i>	<i>Variations</i>
<i>Disponibilités</i>	53 320	64 747	-11 427
<i>Découverts bancaires</i>	18 770 172	1 333 874	17 436 298
<b><i>Total</i></b>	<b>-18 716 852</b>	<b>-1 269 127</b>	<b>-17 447 725</b>

**II- CAPITAUX PROPRES ET PASSIFS :****NOTE 7 – CAPITAUX PROPRES**

Au 30/06/2021, cette rubrique présente un solde créditeur de 547 061 023 DT se détaillant comme suit :

(Exprimés en TND)

	Solde au 30/06/2021	Solde au 31/12/2020	Variations
Capital social	180 003 600	180 003 600	0
Réserves légale	18 000 360	18 000 360	0
Autres réserves (y compris les primes d'émission)	289 175 057	215 536 057	73 639 000
Résultats reportés	445	917	-472
<b>Total des capitaux propres avant résultat de l'exercice</b>	<b>487 179 462</b>	<b>413 540 934</b>	<b>73 638 528</b>
Résultat de l'exercice	59 881 561	120 439 463	-60 557 902
<b>Total des capitaux propres avant affectation</b>	<b>547 061 023</b>	<b>533 980 398</b>	<b>13 080 626</b>

❖ Le tableau des variations des capitaux propres se présente comme suit :

	TABLEAU DE VARIATION DES CAPITAUX PROPRES						Total
	Capital social	Autres réserves (y compris primes d'émission)	Réserve Légale	Résultats reportés	Résultat de l'exercice	Dividendes à payer	
<b>Total Capitaux propres au 31/12/2020</b>	<b>180 003 600</b>	<b>215 536 057</b>	<b>18 000 360</b>	<b>917</b>	<b>120 439 463</b>	<b>0</b>	<b>533 980 398</b>
Affectation du résultat de l'exercice 2020		73 639 000		-473	-120 439 463	46 800 936	0
Dividendes						-46 800 936	-46 800 936
<b>Résultat au 30/06/2021</b>					59 881 561		59 881 561
<b>Total Capitaux propres au 30/06/2021</b>	<b>180 003 600</b>	<b>289 175 057</b>	<b>18 000 360</b>	<b>445</b>	<b>59 881 561</b>	<b>0</b>	<b>547 061 023</b>

(1) L'affectation du résultat 2020 a été comptabilisée conformément à la décision de l'Assemblée Générale Ordinaire de la société du 09 Juin 2021 statuant sur les comptes de l'exercice 2020.

**NOTE 8 – EMPRUNT A LONG ET MOYEN TERME**

Au 30/06/2021, ce poste présente un solde créditeur de 65 643 860 DT. La variation de cette rubrique se détaillant comme suit :

(Exprimés en TND)

	<i>Solde au 30/06/2021</i>	<i>Solde au 31/12/2020</i>	<i>Variations</i>
<i>Echéances à + 1 an Mourabha Zitouna Bank</i>	22 163 642	24 877 538	-2 713 896
<i>Echéances à + 1 an Ijara Zitouna Bank</i>	1 083 997	1 398 840	-314 843
<i>Echéances à + 1 an Crédit Attijari Bank</i>	17 699 429	17 699 429	0
<i>Echéances à + 1 an Crédit ATB</i>	8 571 429	8 571 429	0
<i>Echéances à + 1 an Crédit BIAT</i>	10 390 682	5 714 286	4 676 396
<i>Echéances à + 1 an Crédits Leasing</i>	1 390 319	1 579 114	-188 795
<i>Echéances à + 1 an Crédits BNA</i>	4 285 714	4 285 714	0
<i>Autres passifs non courants</i>	58 648	44 648	14 000
<b>Total</b>	<b>65 643 860</b>	<b>64 170 998</b>	<b>1 472 862</b>

**NOTE 9 – FOURNISSEURS ET COMPTES RATTACHES**

Au 30/06/2021, cette rubrique présente un solde créditeur de 1 747 955 DT se détaillant comme suit :

(Exprimés en TND)

	<i>Solde au 30/06/2021</i>	<i>Solde au 31/12/2020</i>	<i>Variations</i>
<i>Fournisseurs locaux</i>	164 806	829 063	-664 257
<i>Fournisseurs, effets à payer</i>	1 536 562	2 432 616	-896 054
<i>Fournisseurs étrangers</i>	42 246	25 614	16 632
<i>Fournisseurs, retenues de garantie</i>	4 340	4 340	0
<b>Total</b>	<b>1 747 955</b>	<b>3 291 634</b>	<b>-1 543 678</b>

**NOTE 10 – AUTRES PASSIFS COURANTS**

Au 30/06/2021, cette rubrique présente un solde créditeur de 41 759 764 DT, se détaillant comme suit :

	<i>Solde au 30/06/2021</i>	<i>Solde au 31/12/2020</i>	<i>Variations</i>
<i>Personnel, rémunérations dues</i>	153 167	330 527	-177 360
<i>CNSS</i>	779 205	889 983	-110 778
<i>Etat impôts et taxes</i>	603 924	540 710	63 214
<i>Associés, dividendes à payer</i>	32 794 421	22 094	32 772 327
<i>Charges à payer</i>	7 276 493	6 070 630	1 205 863
<i>Créditeurs divers</i>	1 396	73 094	-71 698
<i>Produits constatés d'avance</i>	87 457	1 120	86 337
<i>Provision pour risques et charges</i>	50 000	50 000	0
<i>Avances sur cession d'immobilisations</i>	13 701	0	13 701
<b>Total</b>	<b>41 759 764</b>	<b>7 978 158</b>	<b>33 781 606</b>



**NOTE 11 – CONCOURS BANCAIRES ET AUTRES PASSIFS FINANCIERS**

Au 30/06/2021, cette rubrique présente un solde créditeur de 31 773 455 DT, se détaillant comme suit :

(Exprimé en TND)

	<i>Solde au 30/06/2021</i>	<i>Solde au 31/12/2020</i>	<i>Variations</i>
<i>Echéances à moins d'un an sur Crédits Bancaires</i>	12 634 814	15 210 391	-2 575 577
<i>Echéances à moins d'un an sur Crédits Leasing</i>	368 469	386 658	-18 189
<i>Découverts bancaires</i>	18 770 172	1 333 873	17 436 299
<b><i>Total</i></b>	<b>31 773 455</b>	<b>16 930 922</b>	<b>14 842 533</b>

**III- NOTES SUR L'ETAT DE RESULTAT :****NOTE 12 – REVENUS :**

Au 30/06/2021, cette rubrique présente un solde de 67 881 992 DT, se détaillant comme suit:

(Exprimé en TND)

	<i>Solde au 30/06/2021</i>	<i>Solde au 30/06/2020</i>	<i>Solde au 31/12/2020</i>
<i>Dividendes</i>	62 683 411	123 776 469	123 819 705
<i>Prestations de Services</i>	5 056 529	3 720 032	10 150 139
<i>Produits de location</i>	142 052	151 011	304 707
<b><i>Total</i></b>	<b>67 881 992</b>	<b>127 647 512</b>	<b>134 274 551</b>

**NOTE 13 – CHARGES DE PERSONNEL :**

Au 30/06/2021, cette rubrique présente un solde de 2 424 413 DT se détaillant comme suit :

(Exprimés en TND)

	<i>Solde au 30/06/2021</i>	<i>Solde au 30/06/2020</i>	<i>Solde au 31/12/2020</i>
<i>Salaires et compléments de salaires</i>	2 192 084	1 819 970	3 668 155
<i>Charges sociales légales</i>	232 329	200 410	546 011
<b><i>Total</i></b>	<b>2 424 413</b>	<b>2 020 380</b>	<b>4 214 166</b>

**NOTE 14 – DOTATIONS AUX AMORTISSEMENTS :**

Au 30/06/2021, les dotations aux amortissements et aux provisions ont totalisé 538 782 DT (nette de transfert de charges communes) se détaillant comme suit :

(Exprimés en TND)

	<i>Solde au 30/06/2021</i>	<i>Solde au 30/06/2020</i>	<i>Solde au 31/12/2020</i>
<i>Dotations aux amortissements des immobilisations corporelles et incorporelles</i>	538 782	453 260	551 836
<b>Total</b>	<b>538 782</b>	<b>453 260</b>	<b>551 836</b>

**NOTE 15 – AUTRES CHARGES D'EXPLOITATION :**

Au 30/06/2021, cette rubrique présente un solde de 2 121 421 DT se détaillant comme suit :

(Exprimé en TND)

	<i>Solde au 30/06/2021</i>	<i>Solde au 30/06/2020</i>	<i>Solde au 31/12/2020</i>
<i>Achat fournitures et consommable</i>	113 315	91 724	149 115
<i>Sous-traitance</i>	185 309	86 035	134 673
<i>Locations</i>	497 764	317 722	710 937
<i>Entretien et réparations</i>	90 619	41 171	196 305
<i>Rémunérations d'intermédiaires et honoraires</i>	637 162	723 397	1 175 592
<i>Publicités</i>	13 107	18 203	55 121
<i>Transport, déplacements et missions</i>	65 876	63 267	101 001
<i>Cadeaux et réceptions</i>	4 141	3 414	19 508
<i>Subventions et dons</i>	9 021	3 003 507	2 381 436
<i>Primes d'assurance</i>	77 919	28 902	30 683
<i>Frais postaux et de télécommunications</i>	68 471	55 808	73 947
<i>Impôts et taxes</i>	156 509	133 619	89 268
<i>Jetons de présence</i>	112 500	55 000	60 000
<i>Charge divers ordinaires</i>	89 708	57 855	128 898
<b>Total</b>	<b>2 121 421</b>	<b>4 679 624</b>	<b>5 306 484</b>

**NOTE 16 – CHARGES FINANCIERES NETTES :**

Au 30/06/2021, cette rubrique présente une charge nette de 3 130 578 DT se détaillant comme suit :

*(Exprimés en TND)*

	<i>Solde au 30/06/2021</i>	<i>Solde au 30/06/2020</i>	<i>Solde au 31/12/2020</i>
<i>Charges d'intérêt</i>	-2 494 132	-1 916 557	-3 949 204
<i>Autres charges financières</i>	-876 433	-455 829	-186 271
<i>Produits financiers</i>	5 438	4 758	61 640
<i>Pertes de change</i>	-144	0	-765
<i>Gains de change</i>	1482	0	74
<i>Charges nettes sur cessions des titres de participation</i>	0	-448 106	-448 040
<i>Produits nets sur cessions des titres de participation (i)</i>	233 211	544 458	547 304
<b>Total</b>	<b>-3 130 578</b>	<b>-2 271 276</b>	<b>-3 975 262</b>

(i) Ce montant devrait être reclassé au niveau de la rubrique « Produits de placements ».

**NOTE 17 – AUTRES GAINS ORDINAIRES :**

Au 30/06/2021, cette rubrique présente un solde de 239 639 DT, se détaillant comme suit :

*(Exprimés en TND)*

	<i>Solde au 30/06/2021</i>	<i>Solde au 30/06/2020</i>	<i>Solde au 31/12/2020</i>
<i>Produits nets sur cessions d'immobilisations</i>	177 096	118 868	257 717
<i>Autres produits exceptionnels</i>	62 543	19 325	646
<b>Total</b>	<b>239 639</b>	<b>138 193</b>	<b>258 363</b>

**NOTE 18 – AUTRES PERTES ORDINAIRES :**

Au 30/06/2021, cette rubrique présente un solde de 13 965 DT, se détaillant comme suit :

*(Exprimés en TND)*

	<i>Solde au 30/06/2021</i>	<i>Solde au 30/06/2020</i>	<i>Solde au 31/12/2020</i>
<i>Charges nettes sur cessions d'immobilisations</i>	13 965	15 273	26 974
<i>Autre pertes exceptionnels</i>	0	33	14
<b>Total</b>	<b>13 965</b>	<b>15 306</b>	<b>26 988</b>

**NOTE 19 – INFORMATIONS SUR LES PARTIES LIEES :**

Les opérations réalisées avec les parties liées jusqu’au 30/06/2021 se détaillent comme suit :

**1- Opérations d’achats et de ventes inter groupe :**

Sociétés du groupe	Au 30/06/2021	
	Achats en HTVA	Ventes et charges communes en HTVA
EL MAZRAA	70 490	1 354 761
NUTRIMIX	0	1 276 020
SNA	0	1 038 052
DICK	34 011	984 808
MED OIL COMPANY	8 850	964 396
ALMES	7 050	950 581
GLO	0	657 487
GIPA	0	590 286
CARTHAGO	150	504 243
GAN	947	491 262
ASTER TRAINING	420 338	311 959
PROINJECT	0	365 344
ZAHRET MORNAG	0	356 297
MBG	0	351 142
GLOBAL TRADING	9 123	350 046
POULINA	0	282 247
SIDI OTHMANE	0	248 202
CEDRIA	0	224 268
PAF	0	216 382
SAOUEF	0	215 694
YASMINE	0	198 680
UNIPACK	0	185 010
EL JENENE	0	158 579
T'PAP	0	143 721
EL MAZRAA MARKET	138 000	63 341
GAN DISTRIBUTION	0	134 577
BJO	0	114 713
SOKAPO	12 881	113 674
SOCIETE D'EQUIPEMENTS	0	111 242
PPM	0	110 105
BBM	0	102 614
SABA	0	100 467
GPL	0	91 992
SUD PACK	0	91 120
LINPACK	0	89 034
SGTM	0	85 706

Sociétés du groupe	Au 30/06/2021	
	Achats en HTVA	Ventes et charges communes en HTVA
PREMIX SEBRI	0	84 026
MED FACTOR	0	82 017
OASIS	2 000	79 796
TECHNOFLEX	0	78 164
ITC	0	75 215
AGROBUSINESS	27 454	62 432
LA PATISSERIE CHAHRAZED	0	61 097
TRANSPPOOL	0	60 310
TAZOGHRANE	0	53 853
DAKHLA	0	49 169
ASTER INFORMATIQUE	22 747	42 613
LE PASSAGE	0	41 145
SIDI DAOUD	0	38 694
ETTAAMIR	0	36 081
ENNAJAH	0	33 865
PROVITAL	0	33 119
SIGA	0	31 365
COTIM	355	29 605
BORAQ	0	24 710
PROMETAL PLUS	0	18 518
MED INDUSTRIES	0	17 630
MAGHREB INDUSTRIE	0	16 275
TRIANON DE PROMOTION IMMOBILIERE	0	12 608
ESSANA OUBAR	3 550	11 479
ETTAAMIR NEGOCE	0	6 142
TDS	0	5 466
AGROMED	0	4 294
INDUSTRIE ET TECHNIQUE	300	3 597
SCI	0	3 356
FMA	0	3 281
ROMULUS VOYAGES	45	2 227
SELMA	0	1 313
POULINA TRADING	0	1 200
BITUMEX	0	940
BORCHANA	0	461
IBP	0	420
ELIOS	0	300
CARTHAGO BETON CELLULAIR	0	120
CARTHAGO BRIQUES	0	120
<b>Total</b>	<b>758 291</b>	<b>14 735 075</b>

**2- Acquisitions, souscriptions et cessions des titres de participation :**

Les acquisitions et les souscriptions de titres de participation des sociétés du Groupe P.G.H sont analysées à la **Note N°2** ci-dessus.

**NOTE 20 – ENGAGEMENTS HORS BILAN****1- Cautions et garanties données :**

Les garanties données sur des crédits bancaires par la société PGH au profit de ses filiales sont analysées comme suit :

Banque	Nature d'engagement	Sociétés Cautionnées	Montant du caution en DT
BNA	Caution Solidaire	GAN	9 940 000
BNA	Caution Solidaire	GAN DISTRIBUTION	4 875 000
AMEN BANK	Caution Solidaire	ALMES	15 600 000
AMEN BANK	Caution Solidaire	BJO	3 400 000
AMEN BANK	Caution Solidaire	CARTHAGO	300 000
AMEN BANK	Caution Solidaire	CEDRIA	3 350 000
AMEN BANK	Caution Solidaire	CEDRIA	3 000 000
AMEN BANK	Caution Solidaire	CHAHRAZED	1 750 000
AMEN BANK	Caution Solidaire	EL MAZRAA	1 710 000
AMEN BANK	Caution Solidaire	EL MAZRAA	3 060 000
BNA	Caution Solidaire	GAN	2 710 000
AMEN BANK	Caution Solidaire	ESSANA OUBER	510 000
AMEN BANK	Caution Solidaire	GIPA	5 220 000
AMEN BANK	Caution Solidaire	GLO	7 000 000
AMEN BANK	Caution Solidaire	INDUSTRIE&TECHNIQUE	1 000 000
AMEN BANK	Caution Solidaire	MBG	300 000
AMEN BANK	Caution Solidaire	MBG	5 880 000
AMEN BANK	Caution Solidaire	MED OIL COMPANY	10 625 000
BNA	Caution Solidaire	ALMES	5 000 000
BNA	Caution Solidaire	CARTHAGO	6 960 000
BNA	Caution Solidaire	EL MAZRAA	7 100 000
BNA	Caution Solidaire	CARTHAGO	2 340 000
BNA	Caution Solidaire	CHAHRAZED	1 500 000
BNA	Caution Solidaire	SIGA	2 460 000
BNA	Caution Solidaire	SGTM	640 000
BNA	Caution Solidaire	CEDRIA	2 500 000
BNA	Caution Solidaire	ALMES	8 000 000
BNA	Caution Solidaire	SNA	5 000 000
BNA	Caution Solidaire	SNA	13 250 000
BNA	Caution Solidaire	MED OIL COMPANY	5 750 000
BT	Caution Solidaire	PAF	1 780 000

Banque	Nature d'engagement	Sociétés Cautionnées	Montant du caution en DT
BT	Caution Solidaire	MED OIL COMPANY	4 870 000
UBCI	Caution Solidaire	EL MAZRAA	3 500 000
UBCI	Caution Solidaire	EL MAZRAA	3 000 000
BT	Caution Solidaire	CARTHAGO	2 715 000
BNA	Caution Solidaire	GIPA	4 600 000
BNA	Caution Solidaire	MED OIL COMPANY	5 850 000
UIB	Caution Solidaire	STE AGRICOLE DICK	6 000 000
AMEN BANK	Caution Solidaire	NUTRIMIX	8 000 000
AMEN BANK	Caution Solidaire	NUTRIMIX	5 000 000
BNA	Caution Solidaire	GIPA	1 400 000
AMEN BANK	Caution Solidaire	PAF	300 000
BTK	Caution Solidaire	EL MAZRAA	3 000 000
BT	Caution Solidaire	SABA	5 000 000
BT	Caution Solidaire	SNA	5 000 000
UBCI	Caution Solidaire	EL MAZRAA	6 500 000
ATB	Caution Solidaire	SNA	5 000 000
ATB	Caution Solidaire	ALMES	5 000 000
ATB	Caution Solidaire	STE AGRICOLE DICK	5 000 000
ATB	Caution Solidaire	MED OIL COMPANY	5 000 000
ATTIJARI BANK	Caution Solidaire	SABA	7 500 000
AMEN BANK	Caution Solidaire	PAF	5 655 000
AMEN BANK	Caution Solidaire	POULINA	3 000 000
AMEN BANK	Caution Solidaire	POULINA	300 000
AMEN BANK	Caution Solidaire	PPM	8 600 000
AMEN BANK	Caution Solidaire	SABA	690 000
AMEN BANK	Caution Solidaire	SNA	500 000
ATTIJARI BANK	Caution Solidaire	GIPA	1 420 000
ATB	Caution Solidaire	ALMES	9 100 000
ATB	Caution Solidaire	CEDRIA	6 980 000
ATB	Caution Solidaire	ALMES	6 000 000
BANQUE ZITOUNA	Caution Solidaire	GAN DISTRIBUTION	2 000 000
BNA	Caution Solidaire	PAF	11 550 000
BNA	Caution Solidaire	POULINA	4 950 000
STB	Caution Solidaire	GAN	2 000 000
BNA	Caution Solidaire	SABA	2 800 000
BIAT	Caution Solidaire	NUTRIMIX	6 200 000
UIB	Caution Solidaire	YASMINE	6 000 000
UBCI	Caution Solidaire	GIPA	6 000 000
STB	Caution Solidaire	UNIPACK	10 000 000
ATTIJARI BANK	Caution Solidaire	EL MAZRAA	1 050 000
BH	Caution Solidaire	GAN	2 000 000
BH	Caution Solidaire	ALMES	7 000 000

Banque	Nature d'engagement	Sociétés Cautionnées	Montant du caution en DT
BH	Caution Solidaire	CARTHAGO	2 000 000
BH	Caution Solidaire	CEDRIA	4 380 000
BH	Caution Solidaire	CEDRIA	7 000 000
BH	Caution Solidaire	MBG	500 000
BH	Caution Solidaire	MED OIL COMPANY	2 000 000
BH	Caution Solidaire	PAF	2 200 000
BH	Caution Solidaire	SNA	8 000 000
BIAT	Caution Solidaire	SABA	1 170 000
BIAT	Caution Solidaire	EL MAZRAA	2 880 000
ATB	Caution Solidaire	CEDRIA	6 000 000
ATB	Caution Solidaire	GAN	4 000 000
ATB	Caution Solidaire	GAN	4 445 000
AMEN BANK	Caution Solidaire	SNA	7 000 000
AMEN BANK	Caution Solidaire	SNA	5 000 000
BNA	Caution Solidaire	T'PAP	3 000 000
STB	Caution Solidaire	CARTHAGO	3 305 000
BTK	Caution Solidaire	EL JENENE	5 000 000
AMEN BANK	Caution Solidaire	SNA	8 650 000
AMEN BANK	Caution Solidaire	SOKAPO	1 300 000
BANQUE ZITOUNA	Caution Solidaire	ALMES	2 000 000
BT	Caution Solidaire	TRANSPPOOL	300 000
BT	Caution Solidaire	STE AGRICOLE DICK	2 625 000
BT	Caution Solidaire	EL MAZRAA	4 800 000
STB	Caution Solidaire	SNA	6 200 000
AL BARAKA BANK	Caution Solidaire	TRIANON	4 000 000
ATB	Caution Solidaire	GAN	4 445 000
ATB	Caution Solidaire	MED OIL COMPANY	5 800 000
ATB	Caution Solidaire	EL JENENE	5 000 000
BH	Caution Solidaire	EL MAZRAA	7 500 000
BNA	Caution Solidaire	MED INDUSTRIES	1 260 000
BNA	Caution Solidaire	MED INDUSTRIES	1 960 000
ATTIJARI BANK	Caution Solidaire	MED OIL COMPANY	1 937 000
BT	Caution Solidaire	ALMES	5 000 000
BT	Caution Solidaire	GAN	4 640 000
STB	Caution Solidaire	GIPA	2 720 000
BNA	Caution Solidaire	NUTRIMIX	1 000 000
BNA	Caution Solidaire	NUTRIMIX	5 250 000
BNA	Caution Solidaire	NUTRIMIX	5 000 000
BNA	Caution Solidaire	NUTRIMIX	10 375 000
BNA	Caution Solidaire	MED OIL COMPANY	12 150 000
BT	Caution Solidaire	GIPA	3 120 000
UBCI	Caution Solidaire	ALMES	6 000 000



Banque	Nature d'engagement	Sociétés Cautionnées	Montant du caution en DT
UBCI	Caution Solidaire	STE AGRICOLE DICK	10 000 000
BIAT	Caution Solidaire	T'PAP	1 960 000
BIAT	Caution Solidaire	GPL	3 930 000
BIAT	Caution Solidaire	PAF	4 000 000
BIAT	Caution Solidaire	MED OIL COMPANY	5 100 000
AL BARAKA BANK	Caution Solidaire	MED OIL COMPANY	3 105 677
uib	Caution Solidaire	YASMINE	2 000 000
UIB	Caution Solidaire	PPM	1 600 000
UIB	Caution Solidaire	STE AGRICOLE DICK	500 000
UIB	Caution Solidaire	GAN	3 000 000
UIB	Caution Solidaire	MED OIL COMPANY	11 800 000
BNA	Caution Solidaire	GIPA	4 440 000
BTE	Caution Solidaire	GAN	4 500 000
BTE	Caution Solidaire	GIPA	961 685
BIAT	Caution Solidaire	GIPA	7 440 000
BT	Caution Solidaire	UNIPACK	2 005 000
STB	Caution Solidaire	CEDRIA	2 280 000
ATTIJARI BANK	Caution Solidaire	PROINJECT	4 530 000
ATTIJARI BANK	Caution Solidaire	EL MAZRAA	3 500 000
ATTIJARI BANK	Caution Solidaire	MED OIL COMPANY	2 500 000
UIB	Caution Solidaire	SAOUEF	10 000 000
BIAT	Caution Solidaire	EL MAZRAA	6 000 000
BIAT	Caution Solidaire	SAOUEF	3 700 000
BIAT	Caution Solidaire	ESSANA OUBER	560 000
BIAT	Caution Solidaire	STE D'EQUIPEMENTS	5 100 000
UIB	Caution Solidaire	GAN	3 000 000
UIB	Caution Solidaire	MBG	4 000 000
UIB	Caution Solidaire	MED OIL COMPANY	4 000 000
ATTIJARI BANK	Caution Solidaire	CEDRIA	2 000 000
AMEN BANK	Caution Solidaire	SOKAPO	720 000
ATTIJARI BANK	Caution Solidaire	UNIPACK	1 745 000
ATTIJARI BANK	Caution Solidaire	UNIPACK	4 500 000
BIAT	Caution Solidaire	GREEN LABEL OIL	8 000 000
BIAT	Caution Solidaire	GREEN LABEL OIL	6 000 000
AMEN BANK	Caution Solidaire	SPI	4 000 000
BNA	Caution Solidaire	STE AGRICOLE DICK	4 000 000
BNA	Caution Solidaire	STE AGRICOLE DICK	10 000 000
STB	Caution Solidaire	SNA	2 250 000
BT	Caution Solidaire	CARTHAGO	3 980 000
UIB	Caution Solidaire	PAF	3 650 000
AMEN BANK	Caution Solidaire	STE AGRICOLE DICK	1 600 000
ATTIJARI BANK	Caution Solidaire	CEDRIA	1 400 000

Banque	Nature d'engagement	Sociétés Cautionnées	Montant du caution en DT
ATTIJARI BANK	Caution Solidaire	MBG	2 000 000
ATTIJARI BANK	Caution Solidaire	SNA	5 600 000
ATTIJARI BANK	Caution Solidaire	STE ENNAKL	1 200 000
ATTIJARI BANK	Caution Solidaire	SE	1 200 000
BNA	Caution Solidaire	EL HADAYEK	1 500 000
AL BARAKA BANK	Caution Solidaire	MED OIL COMPANY	5 143 325
AMEN BANK	Caution Solidaire	STE AGRICOLE DICK	2 950 000
AMEN BANK	Caution Solidaire	STE AGRICOLE DICK	1 700 000
AMEN BANK	Caution Solidaire	STE D'EQUIPEMENTS	240 000
ATTIJARI BANK	Caution Solidaire	ALMES	6 500 000
AL BARAKA BANK	Caution Solidaire	CEDRIA	5 143 325
AL BARAKA BANK	Caution Solidaire	SNA	8 229 321
AL BARAKA BANK	Caution Solidaire	ALMES	7 200 656
BIAT	Caution Solidaire	TRIANON	15 000 000
BNA	Caution Solidaire	MBG	14 760 000
BNA	Caution Solidaire	MBG	7 920 000
BNA	Caution Solidaire	GPL	1 935 000
BNA	Caution Solidaire	MED OIL COMPANY	1 450 000
BT	Caution Solidaire	STE AGRICOLE DICK	2 025 000
BIAT	Caution Solidaire	GIPA	580 000
BT	Caution Solidaire	SOZAM	1 000 000
QNB	Caution Solidaire	CEDRIA	4 000 000
QNB	Caution Solidaire	MED OIL COMPANY	5 000 000
QNB	Caution Solidaire	ALMES	1 000 000
QNB	Caution Solidaire	GAN	2 000 000
QNB	Caution Solidaire	MED OIL COMPANY	7 500 000
QNB	Caution Solidaire	NUTRIMIX	8 000 000
QNB	Caution Solidaire	SNA	2 000 000
STB	Caution Solidaire	CEDRIA	5 000 000
STB	Caution Solidaire	SOCIETE POULINA	3 950 000
STB	Caution Solidaire	SOCIETE POULINA	5 000 000
ABC Tunisie	Caution Solidaire	STE ALMES	7 000 000
ABC Tunisie	Caution Solidaire	CEDRIA	5 000 000
ABC Tunisie	Caution Solidaire	MED OIL COMPANY	5 000 000
ABC Tunisie	Caution Solidaire	SNA	7 000 000
AMEN BANK	Caution Solidaire	STE D'EQUIPEMENTS	2 640 000
QNB	Caution Solidaire	MED OIL COMPANY	1 450 000
QNB	Caution Solidaire	ALMES	5 000 000
AMEN BANK	Caution Solidaire	STE D'EQUIPEMENTS	400 000
AMEN BANK	Caution Solidaire	STE D'EQUIPEMENTS	1 880 000
ATTIJARI BANK	Caution Solidaire	MBG	6 180 000
ATTIJARI BANK	Caution Solidaire	MBG	2 650 000

Banque	Nature d'engagement	Sociétés Cautionnées	Montant du caution en DT
ATTIJARI BANK	Caution Solidaire	CARTHAGO	6 500 000
AMEN BANK	Caution Solidaire	STE LINPACK	950 000
ATB	Caution Solidaire	SNA	6 000 000
ATTIJARI BANK	Caution Solidaire	MED OIL COMPANY	8 600 000
BIAT	Caution Solidaire	TRANSPPOOL	2 000 000
UIB	Caution Solidaire	MBG	14 758 000
BTK	Caution Solidaire	MED OIL COMPANY	7 500 000
BTK	Caution Solidaire	EL JENENE	1 000 000
BTK	Caution Solidaire	EL MAZRAA	500 000
BTK	Caution Solidaire	MED OIL COMPANY	8 500 000
BTK	Caution Solidaire	MBG	3 100 000
BTK	Caution Solidaire	PAF	3 000 000
BTK	Caution Solidaire	SGTM	700 000
BTK	Caution Solidaire	PAF	5 000 000
QNB	Caution Solidaire	SNA	5 000 000
ATB	Caution Solidaire	MED OIL COMPANY	7 500 000
ATB	Caution Solidaire	SNA	9 550 000
ATB	Caution Solidaire	STE AGRICOLE SAOUEF	7 500 000
ATB	Caution Solidaire	NUTRIMIX	7 500 000
ATB	Caution Solidaire	SNA	10 550 000
ATB	Caution Solidaire	UNIPACK	2 505 000
ATB	Caution Solidaire	EL MAZRAA	5 000 000
ATB	Caution Solidaire	STE AGRICOLE DICK	4 100 000
ATB	Caution Solidaire	STE AGRICOLE DICK	7 500 000
BIAT	Caution Solidaire	SGTM	5 280 000
BIAT	Caution Solidaire	SGTM	3 000 000
ATTIJARI BANK	Caution Solidaire	MED OIL COMPANY	800 000
ATTIJARI BANK	Caution Solidaire	CEDRIA	6 880 000
ATTIJARI BANK	Caution Solidaire	MED OIL COMPANY	5 400 000
ATTIJARI BANK	Caution Solidaire	MED OIL COMPANY	5 000 000
ATTIJARI BANK	Caution Solidaire	SNA	7 950 000
ATTIJARI BANK	Caution Solidaire	SNA	4 000 000
ATTIJARI BANK	Caution Solidaire	ALMES	4 150 000
ATTIJARI BANK	Caution Solidaire	PREMIX	2 800 000
ATTIJARI BANK	Caution Solidaire	DICK	7 000 000
ATTIJARI BANK	Caution Solidaire	T'PAP	1 530 000
UBCI	Caution Solidaire	BBM	640 000
UBCI	Caution Solidaire	UNIPACK	1 110 000
UBCI	Caution Solidaire	P.A.F	3 100 000
UBCI	Caution Solidaire	GIPA	2 150 000
UBCI	Caution Solidaire	MBG	4 515 000
UBCI	Caution Solidaire	SOZAM	250 000

Banque	Nature d'engagement	Sociétés Cautionnées	Montant du caution en DT
UBCI	Caution Solidaire	GPL	500 000
UBCI	Caution Solidaire	GAN	4 360 000
UBCI	Caution Solidaire	GAN DISTRIBUTION	2 600 000
UBCI	Caution Solidaire	PROINJECT	3 200 000
UBCI	Caution Solidaire	ALMES	6 000 000
UBCI	Caution Solidaire	MED OIL COMPANY	15 600 000
UBCI	Caution Solidaire	SNA	6 200 000
UBCI	Caution Solidaire	T'PAP	50 000
UBCI	Caution Solidaire	SABA	220 000
UBCI	Caution Solidaire	DICK	3 225 000
UBCI	Caution Solidaire	CEDRIA	6 000 000
UBCI	Caution Solidaire	EL MAZRAA	4 950 000
UBCI	Caution Solidaire	CARTHAGO	7 000 000
UBCI	Caution Solidaire	SIDI OTHMEN	360 000
BANQUE ZITOUNA	Caution Solidaire	ALMES	4 000 000
BANQUE ZITOUNA	Caution Solidaire	CEDRIA	2 000 000
BANQUE ZITOUNA	Caution Solidaire	GAN DISTRIBUTION	2 000 000
BANQUE ZITOUNA	Caution Solidaire	NUTRIMIX	5 000 000
BANQUE ZITOUNA	Caution Solidaire	POULINA	2 000 000
BANQUE ZITOUNA	Caution Solidaire	SNA	5 000 000
STB	Caution Solidaire	ALMES	8 000 000
STB	Caution Solidaire	CEDRIA	1 030 000
STB	Caution Solidaire	CEDRIA	5 000 000
STB	Caution Solidaire	GAN	6 000 000
STB	Caution Solidaire	MED OIL COMPANY	5 000 000
STB	Caution Solidaire	MBG	8 000 000
STB	Caution Solidaire	PAF	5 000 000
STB	Caution Solidaire	MBG	1 200 000
STB	Caution Solidaire	MBG	1 200 000
STB	Caution Solidaire	MBG	7 270 000
STB	Caution Solidaire	CARTHAGO	5 000 000
STB	Caution Solidaire	CARTHAGO	2 985 000
STB	Caution Solidaire	CARTHAGO	5 000 000
ATTIJARI BANK	Caution Solidaire	SNA	4 536 000
ATTIJARI BANK	Caution Solidaire	SNA	4 700 000
ATTIJARI BANK	Caution Solidaire	GAN	1 070 000
STB	Caution Solidaire	EL MAZRAA	4 630 000
ATTIJARI BANK	Caution Solidaire	ESSANA OUBER	800 000
ATTIJARI BANK	Caution Solidaire	NUTRIMIX	9 500 000
ATTIJARI BANK	Caution Solidaire	TAZOGHRANE	3 500 000
BNA	Caution Solidaire	DAKHLA	300 000
BNA	Caution Solidaire	EL HANA	1 500 000

Banque	Nature d'engagement	Sociétés Cautionnées	Montant du caution en DT
BNA	Caution Solidaire	ETTAMIR	4 000 000
BT	Caution Solidaire	GIPA	440 000
BT	Caution Solidaire	GPL	2 020 000
ATTIJARI BANK	Caution Solidaire	EL MAZRAA	7 000 000
ATTIJARI BANK	Caution Solidaire	ALMES	3 000 000
ATTIJARI BANK	Caution Solidaire	ALMES	4 100 000
BNA	Caution Solidaire	LA PAIX	2 640 000
BNA	Caution Solidaire	LA PAIX	1 300 000
STB	Caution Solidaire	EL MAZRAA	7 500 000
STB	Caution Solidaire	EL MAZRAA	640 000
STB	Caution Solidaire	GIPA	12 500 000
STB	Caution Solidaire	GIPA	2 180 000
STB	Caution Solidaire	SNA	8 000 000
BIAT	Caution Solidaire	TECHNOFLEX	2 340 000
BANQUE ZITOUNA	Caution Solidaire	GAN DISTRIBUTION	2 000 000
STB	Caution Solidaire	GAN	7 475 000
STB	Caution Solidaire	SNA	500 000
STB	Caution Solidaire	SNA	300 000
STB	Caution Solidaire	SNA	3 250 000
STB	Caution Solidaire	PAF	5 300 000
STB	Caution Solidaire	ALMES	900 000
STB	Caution Solidaire	ALMES	9 100 000
BIAT	Caution Solidaire	EL MAZRAA	10 000 000
BIAT	Caution Solidaire	DICK	10 000 000
STB	Caution Solidaire	SOZAM	1 500 000
BH	Caution Solidaire	CARTHAGO	3 000 000
BH	Caution Solidaire	GIPA	4 300 000
BH	Caution Solidaire	ZAHRET MORNEG	1 500 000
BH	Caution Solidaire	GLO	7 300 000
BH	Caution Solidaire	NUTRIMIX	16 375 000
BH	Caution Solidaire	GIPA	3 000 000
BH	Caution Solidaire	ALMES	4 000 000
BH	Caution Solidaire	SNA	4 000 000
BH	Caution Solidaire	MED OIL COMPANY	5 000 000
BH	Caution Solidaire	ALMES	16 100 000
BH	Caution Solidaire	CARTHAGO	5 100 000
BH	Caution Solidaire	SNA	15 750 000
BIAT	Caution Solidaire	LINPACK	3 520 000
BIAT	Caution Solidaire	LINPACK	1 800 000
BIAT	Caution Solidaire	MED OIL COMPANY	10 770 000
ATTIJARI BANK	Caution Solidaire	T'PAP	2 510 000
<b>TOTAL</b>			<b>1 453 599 989</b>

**2- Nantissements des titres de participation donnés :**

<b>Banque</b>	<b>Nature d'engagement</b>	<b>Filiales</b>	<b>Montant du Crédit en DT</b>
ATTIJARI BANK	Nantissement des titres	PGH	15 000 000
ZITOUNA BANK	Nantissement des titres	PGH	10 465 500
ZITOUNA BANK	Nantissement des titres	PGH	21 413 200
BT	Nantissement des titres	GAN	5 000 000
BT	Nantissement des titres	PAF	5 000 000
BT	Nantissement des titres	GIPA	5 000 000
BT	Nantissement des titres	CARTHAGO	5 000 000
<b>TOTAL</b>			<b>66 878 700</b>